


ALLEGATO 12

Città di Asti

Aste nitel mundo sancto custode secundo



*Rendiconto della Gestione anno 2014
ex D.P.R. 194/1996*



Città di Asolo

CONTO DEL BILANCIO 2014

GESTIONE ENTRATE

Codice e numero	DENOMINAZIONE	Residui Conservati e Stanz. Definitivi di Bilancio		Conto del Tesoriere Riscossioni		Deter. dei residui Residui da riportare		Accertamenti		Maggiori o Minori Entrate
		Residui (A)		Residui (B)		Residui (C)		Residui (D=B+C)		
		Competenza (F)		Competenza (G)		Competenza (H)		Comp. (I=G+H)		
		Totale (M)		Totale (N)		Res. al 31/12 (O=C+H)		Acc. al 31/12 (P=D+I)		
		3		4		5		6		
1	2									7

Avanzo di Amministrazione

2.191.083,39

di cui:

Avanzo di parte corrente vincolato dalla legge

109.805,60

Avanzo Di Amministrazione Per il Finanziamento Di Spese Di Investimento

1.584.240,34

Avanzo Di Amministrazione Non Vincolato

0,00

Avanzo con vincolo attribuito dall'ente

497.037,45

TITOLO 1 Entrate tributarie
CATEGORIA 1.01 Imposte
IMU PRIMARIA

1.01.0109	IMU PRIMARIA	RS	0,00	0,00	0,00	0,00	0,00	0,00	0,00	0,00
		CP	12.409.422,00	12.504.622,14	555.666,89	555.666,89	13.060.289,03	650.867,03	650.867,03	650.867,03
		T	12.409.422,00	12.504.622,14	555.666,89	555.666,89	13.060.289,03	650.867,03	650.867,03	650.867,03
1.01.0111	ICIAP	RS	0,00	0,00	0,00	0,00	0,00	0,00	0,00	0,00
		CP	3.000,00	3.903,71	0,00	0,00	3.903,71	903,71	903,71	903,71
		T	3.000,00	3.903,71	0,00	0,00	3.903,71	903,71	903,71	903,71
1.01.0112	ICI	RS	961.765,28	6.670,63	497.135,02	497.135,02	503.805,65	-457.959,63	-457.959,63	-457.959,63
		CP	142.863,94	273.962,93	1.052,08	1.052,08	275.015,01	132.151,07	132.151,07	132.151,07
		T	1.104.629,22	280.633,56	498.187,10	498.187,10	778.820,66	-325.808,56	-325.808,56	-325.808,56
1.01.0114	ADDIZIONALE ENEL	RS	0,00	0,00	0,00	0,00	0,00	0,00	0,00	0,00
		CP	0,00	1,47	0,00	0,00	1,47	1,47	1,47	1,47
		T	0,00	1,47	0,00	0,00	1,47	1,47	1,47	1,47
1.01.0115	PUBBLICITA'	RS	133.457,45	56.122,87	175.608,00	175.608,00	231.730,87	98.273,42	98.273,42	98.273,42
		CP	1.305.000,00	1.143.701,60	54.447,80	54.447,80	1.198.149,40	-106.850,60	-106.850,60	-106.850,60
		T	1.438.457,45	1.199.824,47	230.055,80	230.055,80	1.429.880,27	-8.577,18	-8.577,18	-8.577,18



Città di Asti

CONTO DEL BILANCIO 2014

GESTIONE ENTRATE

Codice e numero	DENOMINAZIONE	Residui Conservati e Stanz. Definitivi di Bilancio		Conto del Tesoriere Riscossioni		Deter. dei residui Residui da riportare		Accertamenti		Maggiori o Minori Entrate
		Residui (A)		Residui (B)		Residui (C)		Residui (D=B+C)		
		Competenza (F)		Competenza (G)		Competenza (H)		Comp. (I=G+H)		
		Totale (M)		Totale (N)		Res. al 31/12 (O=C+H)		Acc. al 31/12 (P=D+I)		
		(L=F)								
1	2	3	4	5	6	7				
1.01 .0116	IMPOSTE DIVERSE	RS	0,00	0,00	0,00	0,00	0,00	0,00		
		CP	11.996,60	11.996,60			0,00	11.996,60	0,00	
		T	11.996,60	11.996,60			0,00	11.996,60	0,00	
1.01 .0117	ADDIZIONALE IRPEF	RS	4.905.755,84	4.875.511,42	13.221,59	4.888.733,01	-17.022,83			
		CP	6.150.500,00	1.910.966,96	4.239.310,37	6.150.277,33	-222,67			
		T	11.056.255,84	6.786.478,38	4.252.531,96	11.039.010,34	-17.245,50			
	Totale Categoria	RS	6.000.978,57	4.938.304,92	685.964,61	5.624.269,53	-376.709,04			
		CP	20.022.782,54	15.849.155,41	4.850.477,14	20.699.632,55	676.850,01			
		T	26.023.761,11	20.787.460,33	5.536.441,75	26.323.902,08	300.140,97			
1.02 .0108	TARES	RS	2.702.847,18	665.503,09	1.862.057,88	2.527.560,97	-175.286,21			
		CP	19.274.245,00	16.156.998,37	3.212.504,23	19.369.502,60	95.257,60			
		T	21.977.092,18	16.822.501,46	5.074.562,11	21.897.063,57	-80.028,61			
1.02 .0121	TOSAP	RS	170.089,99	61.217,91	65.577,00	126.794,91	-43.295,08			
		CP	818.000,00	772.021,68	35.341,00	807.362,68	-10.637,32			
		T	988.089,99	833.239,59	100.918,00	934.157,59	-53.932,40			
1.02 .0123	TASSA SMALTIMENTO RIFIUTI	RS	0,00	0,00	0,00	0,00	0,00			
		CP	20.000,00	18.184,24	0,00	18.184,24	-1.815,76			
		T	20.000,00	18.184,24	0,00	18.184,24	-1.815,76			
1.02 .0126	TARIFFA IGIENE AMBIENTALE	RS	5.546.479,13	426.668,69	4.423.347,62	4.850.016,31	-696.462,82			
		CP	0,00	0,00	0,00	0,00	0,00			
		T	5.546.479,13	426.668,69	4.423.347,62	4.850.016,31	-696.462,82			
	Totale Categoria	RS	8.419.416,30	1.153.389,69	6.350.982,50	7.504.372,19	-915.044,11			
		CP	20.112.245,00	16.947.204,29	3.247.845,23	20.195.049,52	82.804,52			
		T	28.531.661,30	18.100.593,98	9.598.827,73	27.699.421,71	-832.239,59			
	Categoria	1.03	Tributi speciale ed altre entrate tributarie proprie							



Città di Asti

CONTO DEL BILANCIO 2014

GESTIONE ENTRATE

Codice e numero	DENOMINAZIONE	Residui Conservati e Stanz. Definitivi di Bilancio		Conto del Tesoriere Riscossioni		Deter. dei residui Residui da riportare		Accertamenti		Maggiori o Minori Entrate
		Residui (A)		Residui (B)		Residui (C)		Residui (D=B+C)		
		Competenza (F)		Competenza (G)		Competenza (H)		Comp. (I=G+H)		
		Totale (M)		Totale (N)		Res. al 31/12 (O=C+H)		Acc. al 31/12 (P=D+I)		
		3	4	5	6	7				
1	2									
1.03 .0127	FONDO SPERIMENTALE DI RIEQUILIBRIO	RS	268.339,40	268.339,40	0,00	268.339,40	0,00			
		CP	0,00	0,00	0,00	0,00	0,00	0,00		
		T	268.339,40	268.339,40	0,00	268.339,40	0,00			
1.03 .0129	FONDO DI SOLIDARIETA'	RS	575.819,17	594.325,67	0,00	594.325,67	0,00			
		CP	9.761.795,51	8.615.765,55	730.470,79	9.346.236,34	730.470,79	-415.559,17		
		T	10.337.614,68	9.210.091,22	730.470,79	9.940.562,01	730.470,79	-397.052,67		
1.03 .0131	AFFISSIONI	RS	14.504,77	14.504,77	0,00	14.504,77	0,00			
		CP	200.000,00	237.073,07	11.469,01	248.542,08	11.469,01	48.542,08		
		T	214.504,77	251.577,84	11.469,01	263.046,85	11.469,01	48.542,08		
Totale Categoria		1.03	858.663,34	877.169,84	0,00	877.169,84	0,00			
		RS	858.663,34	877.169,84	0,00	877.169,84	0,00			
		CP	9.961.795,51	8.852.838,62	741.939,80	9.594.778,42	741.939,80	-367.017,09		
		T	10.820.458,85	9.730.008,46	741.939,80	10.471.948,26	741.939,80	-348.510,59		
Totale Titolo		1	15.279.058,21	6.968.864,45	7.036.947,11	14.005.811,56	7.036.947,11	-1.273.246,65		
		RS	15.279.058,21	6.968.864,45	7.036.947,11	14.005.811,56	7.036.947,11	-1.273.246,65		
		CP	50.096.823,05	41.649.198,32	8.840.262,17	50.489.460,49	8.840.262,17	392.637,44		
		T	65.375.881,26	48.618.062,77	15.877.209,28	64.495.272,05	15.877.209,28	-880.609,21		



Città di Asti

CONTO DEL BILANCIO 2014**GESTIONE ENTRATE**

Codice e numero	DENOMINAZIONE						Residui Conservati e Stanz. Definitivi di Bilancio	Conto del Tesoriere Riscossioni	Deter. dei residui Residui da riportare	Accertamenti	Maggiori o Minori Entrate
1	2	3	4	5	6	7	Residui (A)	Residui (B)	Residui (C)	Residui (D=B+C)	(E=D-A)
							Competenza (F)	Competenza (G)	Competenza (H)	Comp. (I=G+H)	
							Totale (M)	Totale (N)	Res. al 31/12 (O=C+H)	Acc. al 31/12 (P=D+I)	(L=I-F)
Riassunto del Titolo 1											
Entrate tributarie											
Categoria 1.01											
Imposte											
		RS	6.000.978,57	4.938.304,92	685.964,61	5.624.269,53					-376.709,04
		CP	20.022.782,54	15.849.155,41	4.850.477,14	20.699.632,55					676.850,01
		T	26.023.761,11	20.787.460,33	5.536.441,75	26.323.902,08					300.140,97
Categoria 1.02											
Tasse											
		RS	8.419.416,30	1.153.389,69	6.350.982,50	7.504.372,19					-915.044,11
		CP	20.112.245,00	16.947.204,29	3.247.845,23	20.195.049,52					82.804,52
		T	28.531.661,30	18.100.593,98	9.598.827,73	27.699.421,71					-832.239,59
Categoria 1.03											
Tributi speciale ed altre entrate tributarie proprie											
		RS	858.663,34	877.169,84	0,00	877.169,84					18.506,50
		CP	9.961.795,51	8.852.838,62	741.939,80	9.594.778,42					-367.017,09
		T	10.820.458,85	9.730.008,46	741.939,80	10.471.948,26					-348.510,59
Totale Titolo 1											
		RS	15.279.058,21	6.968.864,45	7.036.947,11	14.005.811,56					-1.273.246,65
		CP	50.096.823,05	41.649.198,32	8.840.262,17	50.489.460,49					392.637,44
		T	65.375.881,26	48.618.062,77	15.877.209,28	64.495.272,05					-880.609,21



Città di Asti

CONTO DEL BILANCIO 2014

GESTIONE ENTRATE

Codice e numero	DENOMINAZIONE	Residui Conservati e Stanz. Definitivi di Bilancio		Conto del Tesoriere Riscossioni		Deter. dei residui Residui da riportare		Accertamenti		Maggiori o Minori Entrate	
		Residui (A)		Residui (B)		Residui (C)		Residui (D=B+C)		(E=D-A)	
		Competenza (F)		Competenza (G)		Competenza (H)		Comp. (I=G+H)			
		Totale (M)		Totale (N)		Res. al 31/12 (O=C+H)		Acc. al 31/12 (P=D+I)		(L=I-F)	
		3		4		5		6		7	
1	2										

TITOLO 2 Entrate derivanti da contributi e trasferimenti correnti dello Stato, della regione e di altri enti pubblici anche in rapporto all'esercizio di funzioni delegate dalla regione

Categoria 2.01 Contributi e trasferimenti correnti dallo Stato

2.01 .0211 STATO	RS	288.728,63	145.856,63	0,00	145.856,63	-142.872,00
	CP	3.312.096,51	2.962.270,90	26.769,54	2.989.040,44	-323.056,07
	T	3.600.825,14	3.108.127,53	26.769,54	3.134.897,07	-465.928,07
	Totale Categoria	2.01	288.728,63	145.856,63	145.856,63	-142.872,00

Categoria 2.02 Contributi e trasferimenti correnti dalla regione

2.02 .0221 REGIONE	RS	1.783.627,42	759.160,33	878.847,89	1.638.008,22	-145.619,20
	CP	3.047.408,19	628.188,56	1.959.350,17	2.587.538,73	-459.869,46
	T	4.831.035,61	1.387.348,89	2.838.198,06	4.225.546,95	-605.488,66
	Totale Categoria	2.02	1.783.627,42	878.847,89	1.638.008,22	-145.619,20

Categoria 2.03 Contributi e trasferimenti dalla regione per funzioni delegate

2.03 .0231 REGIONE PER FUNZIONI DELEGATE	RS	3.561.497,13	2.952.055,16	609.442,57	3.561.497,73	0,60
	CP	3.899.197,35	1.543.659,13	2.139.681,52	3.683.340,65	-215.856,70
	T	7.460.694,48	4.495.714,29	2.749.124,09	7.244.838,38	-215.856,10
	Totale Categoria	2.03	3.561.497,13	609.442,57	3.561.497,73	0,60

Categoria 2.04 Contributi e trasferimenti da parte di organismi comunitari e internazionali

2.04 .0241 Contributi e trasferimenti da parte di organismi comunitari e internazionali	RS	73.364,61	38.322,66	27.424,21	65.746,87	-7.617,74
	CP	6.000,00	0,00	6.000,00	6.000,00	0,00
	T	79.364,61	38.322,66	33.424,21	71.746,87	-7.617,74
	Totale Categoria	2.04	73.364,61	27.424,21	65.746,87	-7.617,74



Città di Asti

CONTO DEL BILANCIO 2014

GESTIONE ENTRATE

Codice e numero	DENOMINAZIONE							Maggiori o Minori Entrate			
		Residui Conservati e Stanz. Definitivi di Bilancio	Conto del Tesoriere Riscossioni		Deter. dei residui Residui da riportare	Accertamenti					
			Residui (A)	Residui (B)			Residui (C)				
									Competenza (F)	Competenza (G)	Competenza (H)
1	2	3	4	5	6	7					
<hr/>											
	Totale Categoria	2.04	RS 73.364,61	38.322,66	27.424,21	65.746,87	-7.617,74				
			CP 6.000,00	0,00	6.000,00	6.000,00	0,00				
			T 79.364,61	38.322,66	33.424,21	71.746,87	-7.617,74				
<hr/>											
	Categoria	2.05	Contributi e trasferimenti correnti da altri enti del settore pubblico								
			RS 327.135,76	283.841,96	36.501,94	320.343,90	-6.791,86				
2.05 .0251	CONTRIBUTI DIVERSI - DA		CP 1.198.637,86	589.772,55	655.353,77	1.245.126,32	46.488,46				
			T 1.525.773,62	873.614,51	691.855,71	1.565.470,22	39.696,60				
<hr/>											
	Totale Categoria	2.05	RS 327.135,76	283.841,96	36.501,94	320.343,90	-6.791,86				
			CP 1.198.637,86	589.772,55	655.353,77	1.245.126,32	46.488,46				
			T 1.525.773,62	873.614,51	691.855,71	1.565.470,22	39.696,60				
<hr/>											
	Totale Titolo	2	RS 6.034.353,55	4.179.236,74	1.552.216,61	5.731.453,35	-302.900,20				
			CP 11.463.339,91	5.723.891,14	4.787.155,00	10.511.046,14	-952.293,77				
			T 17.497.693,46	9.903.127,88	6.339.371,61	16.242.499,49	-1.255.193,97				



Città di Asti

CONTO DEL BILANCIO 2014**GESTIONE ENTRATE**

Codice e numero	DENOMINAZIONE	Residui Conservati e Stanz. Definitivi di Bilancio	Conto del Tesoriere Riscossioni	Deter. dei residui Residui da riportare	Accertamenti	Maggiori o Minori Entrate
		Residui (A)	Residui (B)	Residui (C)	Residui (D=B+C)	(E=D-A)
		Competenza (F)	Competenza (G)	Competenza (H)	Comp. (I=G+H)	
		Totale (M)	Totale (N)	Res. al 31/12 (O=C+H)	Acc. al 31/12 (P=D+I)	(L=I-F)
		3	4	5	6	7
1	2					
Riassunto del Titolo 2						
Entrate derivanti da contributi e trasferimenti correnti dello Stato, della regione e di altri enti pubblici anche in rapporto all'esercizio di funzioni delegate dalla regione						
Categoria 2.01						
		RS	288.728,63	145.856,63	0,00	145.856,63
		CP	3.312.096,51	2.962.270,90	26.769,54	2.989.040,44
		T	3.600.825,14	3.108.127,53	26.769,54	3.134.897,07
						-142.872,00
						-323.056,07
						-465.928,07
Categoria 2.02						
		RS	1.783.627,42	759.160,33	878.847,89	1.638.008,22
		CP	3.047.408,19	628.188,56	1.959.350,17	2.587.538,73
		T	4.831.035,61	1.387.348,89	2.838.198,06	4.225.546,95
						-145.619,20
						-459.869,46
						-605.488,66
Categoria 2.03						
		RS	3.561.497,13	2.952.055,16	609.442,57	3.561.497,73
		CP	3.899.197,35	1.543.659,13	2.139.681,52	3.683.340,65
		T	7.460.694,48	4.495.714,29	2.749.124,09	7.244.838,38
						-215.856,10
Categoria 2.04						
		RS	73.364,61	38.322,66	27.424,21	65.746,87
		CP	6.000,00	0,00	6.000,00	6.000,00
		T	79.364,61	38.322,66	33.424,21	71.746,87
						-7.617,74
						0,00
Categoria 2.05						
		RS	327.135,76	283.841,96	36.501,94	320.343,90
		CP	1.198.637,86	589.772,55	655.353,77	1.245.126,32
		T	1.525.773,62	873.614,51	691.855,71	1.565.470,22
						39.696,60
Totale Titolo 2						
		RS	6.034.353,55	4.179.236,74	1.552.216,61	5.731.453,35
		CP	11.463.339,91	5.723.891,14	4.787.155,00	10.511.046,14
		T	17.497.693,46	9.903.127,88	6.339.371,61	16.242.499,49
						-1.255.193,97



Città di Asti

CONTO DEL BILANCIO 2014**GESTIONE ENTRATE**

Codice e numero	DENOMINAZIONE	Residui Conservati e Stanz. Definitivi di Bilancio		Conto del Tesoriere Riscossioni		Deter. dei residui Residui da riportare		Accertamenti		Maggiori o Minori Entrate	
		Residui (A)		Residui (B)		Residui (C)		Residui (D=B+C)		(E=D-A)	
		Competenza (F)		Competenza (G)		Competenza (H)		Comp. (I=G+H)		(L=I-F)	
		Totale (M)		Totale (N)		Res. al 31/12 (O=C+H)		Acc. al 31/12 (P=D+I)			
1	2	3	4	5	6	7					
TITOLO 3 Entrate extratributarie											
Categoria 3.01 Proventi dei servizi pubblici											
3.01 .0311	DIRITTI DI SEGRETERIA	RS	61,97	61,97	0,00	61,97	0,00	61,97	0,00	3.386,70	
		CP	59.144,83	62.392,17	139,36	62.531,53	139,36	62.531,53	3.386,70	3.386,70	
		T	59.206,80	62.454,14	139,36	62.593,50	139,36	62.593,50	3.386,70	3.386,70	
3.01 .0313	RETTE, TASSE SCOLASTICHE	RS	104.568,24	47.138,97	50.513,84	97.652,81	-6.915,43	97.652,81	-6.915,43	67.963,78	
		CP	1.017.186,47	976.186,82	108.963,43	1.085.150,25	61.048,35	1.085.150,25	61.048,35	61.048,35	
		T	1.121.754,71	1.023.325,79	159.477,27	1.182.803,06	57.963,82	1.182.803,06	57.963,82	57.963,82	
3.01 .0314	INGRESSI E BIGLIETTI	RS	29.442,69	26.628,15	8.542,54	35.170,69	5.728,00	35.170,69	5.728,00	5.886,10	
		CP	532.870,93	464.279,45	74.477,58	538.757,03	11.614,10	538.757,03	11.614,10	11.614,10	
		T	562.313,62	490.907,60	83.020,12	573.927,72	11.614,10	573.927,72	11.614,10	11.614,10	
3.01 .0315	SERVIZI	RS	71.142,07	2.683,33	24.991,12	27.674,45	-43.467,62	27.674,45	-43.467,62	-40.820,98	
		CP	326.190,00	199.147,50	86.221,52	285.369,02	-84.288,60	285.369,02	-84.288,60	-84.288,60	
		T	397.332,07	201.830,83	111.212,64	313.043,47	-84.288,60	313.043,47	-84.288,60	-84.288,60	
3.01 .0316	PUBBLICAZIONI, STAMPATI	RS	11,80	11,80	0,00	11,80	0,00	11,80	0,00	39,85	
		CP	980,00	1.019,85	0,00	1.019,85	39,85	1.019,85	39,85	39,85	
		T	991,80	1.031,65	0,00	1.031,65	39,85	1.031,65	39,85	39,85	
3.01 .0317	DIRITTI DIVERSI	RS	11.380,56	9.755,81	1.236,00	10.991,81	-388,75	10.991,81	-388,75	-11.183,64	
		CP	499.000,00	479.437,44	8.378,92	487.816,36	-11.572,39	487.816,36	-11.572,39	-11.572,39	
		T	510.380,56	489.193,25	9.614,92	498.808,17	-372.397,56	498.808,17	-372.397,56	-372.397,56	
3.01 .0318	SANZIONI STRADALI	RS	3.912.735,51	409.887,12	3.130.450,83	3.540.337,95	53.040,32	3.540.337,95	53.040,32	53.040,32	
		CP	3.912.328,12	1.889.677,47	2.075.690,97	3.965.368,44	-319.357,24	3.965.368,44	-319.357,24	-319.357,24	
		T	7.825.063,63	2.299.564,59	5.206.141,80	7.505.706,39	-319.357,24	7.505.706,39	-319.357,24	-319.357,24	
3.01 .0319	ALTRE SANZIONI	RS	60.140,70	774,00	55.542,70	56.316,70	-3.824,00	56.316,70	-3.824,00	58.133,61	
		CP	81.000,00	131.511,61	7.622,00	139.133,61	54.309,61	139.133,61	54.309,61	54.309,61	
		T	141.140,70	132.285,61	63.164,70	195.450,31	54.309,61	195.450,31	54.309,61	54.309,61	



Città di Asti

CONTO DEL BILANCIO 2014

GESTIONE ENTRATE

Codice e numero	DENOMINAZIONE	Residui Conservati e Stanz. Definitivi di Bilancio		Conto del Tesoriere Riscossioni		Deter. dei residui Residui da riportare		Accertamenti		Maggiori o Minori Entrate
		Residui (A)		Residui (B)		Residui (C)		Residui (D=B+C)		
		Competenza (F)		Competenza (G)		Competenza (H)		Comp. (I=G+H)		
		Totale (M)		Totale (N)		Res. al 31/12 (O=C+H)		Acc. al 31/12 (P=D+I)		
		(L=I-F)								
1	2	3	4	5	6	7				
Totale Categoria							3.768.218,18	-421.265,36		
		RS	4.189.483,54	496.941,15	3.271.277,03	3.768.218,18	-421.265,36			
		CP	6.428.700,35	4.203.652,31	2.361.493,78	6.565.146,09	136.445,74			
		T	10.618.183,89	4.700.593,46	5.632.770,81	10.333.364,27	-284.819,62			
Categoria 3.02 Proventi dei beni dell'ente										
3.02 .0320	FITTI NOLI E CONCESSIONI	RS	1.742.856,39	1.236.335,92	296.374,26	1.532.710,18	-210.146,21			
		CP	2.682.223,46	1.339.377,17	1.398.655,82	2.738.032,99	55.809,53			
		T	4.425.079,85	2.575.713,09	1.695.030,08	4.270.743,17	-154.336,68			
3.02 .0321	CANONE RICOGNITORIO	RS	121.081,71	1.332,92	119.748,79	121.081,71	0,00			
		CP	563.508,82	0,00	308.172,00	308.172,00	-255.336,82			
		T	684.590,53	1.332,92	427.920,79	429.253,71	-255.336,82			
3.02 .0323	PROVENTI DA BENI DIVERSI	RS	0,00	0,00	0,00	0,00	0,00			
		CP	0,00	95,83	0,00	95,83	95,83			
		T	0,00	95,83	0,00	95,83	95,83			
Totale Categoria							1.653.791,89	-210.146,21		
		RS	1.863.938,10	1.237.668,84	416.123,05	1.653.791,89	-210.146,21			
		CP	3.245.732,28	1.339.473,00	1.706.827,82	3.046.300,82	-199.431,46			
		T	5.109.670,38	2.577.141,84	2.122.950,87	4.700.092,71	-409.577,67			
Categoria 3.03 Interessi su anticipazioni e crediti										
3.03 .0331	INTERESSI ATTIVI	RS	12.071,02	12.071,02	0,00	12.071,02	0,00			
		CP	22.000,00	3.558,91	4.485,68	8.044,59	-13.955,41			
		T	34.071,02	15.629,93	4.485,68	20.115,61	-13.955,41			
3.03 .0333	INTERESSI DI MORA	RS	1.826,14	1.205,13	619,83	1.824,96	-3,18			
		CP	46.500,00	51.884,52	1.996,41	53.880,93	7.380,93			
		T	48.326,14	53.089,65	2.616,24	55.705,89	7.377,75			
Totale Categoria							13.895,98	-3,18		
		RS	13.899,16	13.276,15	619,83	13.895,98	-3,18			
		CP	68.500,00	55.443,43	6.482,09	61.925,52	-6.574,48			
		T	82.399,16	68.719,58	7.101,92	75.821,50	-6.577,66			



Città di Asti

CONTO DEL BILANCIO 2014

GESTIONE ENTRATE

Codice e numero	DENOMINAZIONE			Residui Conservati e Stanz. Definitivi di Bilancio	Conto del Tesoriere Riscossioni	Deter. dei residui Residui da riportare	Accertamenti	Maggiori o Minori Entrate
				Residui (A)	Residui (B)	Residui (C)	Residui (D=B+C)	(E=D-A)
				Competenza (F)	Competenza (G)	Competenza (H)	Comp. (I=G+H)	
				Totale (M)	Totale (N)	Res. al 31/12 (O=C+H)	Acc. al 31/12 (P=D+I)	(L=I-F)
1	2	3	4	5	6	7		
Categoria 3.04 Utili netti delle aziende speciali e partecipate, dividendi di società'								
3.04 .0341	UTILI NETTI AZIENDE SPECIALI E PARTECIPATE, DIVIDENDI SOCIETA'	RS	0,00	0,00	0,00	0,00	0,00	0,00
		CP	273.712,00	273.711,77	0,00	0,00	273.711,77	-0,23
		T	273.712,00	273.711,77	0,00	0,00	273.711,77	-0,23
	Totale Categoria	3.04	0,00	0,00	0,00	0,00	0,00	0,00
		CP	273.712,00	273.711,77	0,00	0,00	273.711,77	-0,23
		T	273.712,00	273.711,77	0,00	0,00	273.711,77	-0,23
Categoria 3.05 Proventi diversi								
3.05 .0351	RIMBORSI IRPEG/IVA	RS	201.450,40	99.383,88	45.527,52	144.911,40	-56.539,00	
		CP	129.146,00	64.773,00	64.773,00	129.546,00	400,00	
		T	330.596,40	164.156,88	110.300,52	274.457,40	-56.139,00	
3.05 .0352	RIMBORSI INAIL/CPDEL	RS	3.056,95	0,00	3.056,95	3.056,95	0,00	
		CP	110.560,47	108.071,19	19.739,26	127.810,45	17.249,98	
		T	113.617,42	108.071,19	22.796,21	130.867,40	17.249,98	
3.05 .0356	RIMBORSI DIVERSI	RS	2.282.507,57	727.949,03	1.053.207,15	1.781.156,18	-501.351,39	
		CP	1.823.295,01	447.072,50	216.588,64	663.661,14	-1.159.633,87	
		T	4.105.802,58	1.175.021,53	1.269.795,79	2.444.817,32	-1.660.985,26	
3.05 .0357	RIMBORSI DA COMUNI DIVERSI	RS	20.481,47	19.082,31	1.399,89	20.482,20	0,73	
		CP	35.000,00	26.121,07	5.555,78	31.676,85	-3.323,15	
		T	55.481,47	45.203,38	6.955,67	52.159,05	-3.322,42	
3.05 .0358	RIMBORSI DA ENTI COLLEGATI	RS	49.913,08	22.413,08	0,00	22.413,08	-27.500,00	
		CP	54.000,00	0,00	81.993,51	81.993,51	27.993,51	
		T	103.913,08	22.413,08	81.993,51	104.406,59	493,51	
3.05 .3510	RIMBORSI PERSONALE TRASFERITO	RS	97.086,11	97.086,11	0,00	97.086,11	0,00	
		CP	41.013,95	0,00	41.836,24	41.836,24	822,29	
		T	138.100,06	97.086,11	41.836,24	138.922,35	822,29	



Città di Asti

CONTO DEL BILANCIO 2014

GESTIONE ENTRATE

Codice e numero	DENOMINAZIONE	Residui Conservati e Stanz. Definitivi di Bilancio		Conto del Tesoriere Riscossioni		Deter. dei residui Residui da riportare		Accertamenti		Maggiori o Minori Entrate
		Residui (A)		Residui (B)		Residui (C)		Residui (D=B+C)		
		Competenza (F)		Competenza (G)		Competenza (H)		Comp. (I=G+H)		
		Totale (M)		Totale (N)		Res. al 31/12 (O=C+H)		Acc. al 31/12 (P=D+I)		
		3	4	5	6	7				
1	2	7								
3.05 .3513	CONTRIBUTI DA PRIVATI	RS	854.320,00	349.640,00	37.075,00	386.715,00	-467.605,00			
		CP	768.234,00	324.840,00	228.817,00	553.657,00	-214.577,00			
		T	1.622.554,00	674.480,00	265.892,00	940.372,00	-682.182,00			
Totale Categoria		3.05	3.508.815,58	1.315.554,41	1.140.266,51	2.455.820,92	-1.052.994,66			
		CP	2.961.249,43	970.877,76	659.303,43	1.630.181,19	-1.331.068,24			
		T	6.470.065,01	2.286.432,17	1.799.569,94	4.086.002,11	-2.384.062,90			
Totale Titolo		3	9.576.136,38	3.063.440,55	4.828.286,42	7.891.726,97	-1.684.409,41			
		CP	12.977.894,06	6.843.158,27	4.734.107,12	11.577.265,39	-1.400.628,67			
		T	22.554.030,44	9.906.598,82	9.562.393,54	19.468.992,36	-3.085.038,08			



Città di Asti

CONTO DEL BILANCIO 2014**GESTIONE ENTRATE**

Codice e numero	DENOMINAZIONE	1		2		3		4		5		6		Maggiori o Minori Entrate	
		Residui Conservati e Stanz. Definitivi di Bilancio		Conto del Tesoriere Riscossioni		Deter. dei residui Residui da riportare		Accertamenti		Maggiori o Minori Entrate					
		Residui (A)		Residui (B)		Residui (C)		Residui (D=B+C)		(E=D-A)					
		Competenza (F)		Competenza (G)		Competenza (H)		Comp. (I=G+H)		(L-I-F)					
		Totale (M)		Totale (N)		Res. al 31/12 (O=C+H)		Acc. al 31/12 (P=D+I)							
1		3		4		5		6		7					
Riassunto del Titolo 3															
Entrate extratributarie															
Categoria 3.01															
Proventi dei servizi pubblici		RS	4.189.483,54	496.941,15	3.271.277,03	3.768.218,18	-421.265,36								
		CP	6.428.700,35	4.203.652,31	2.361.493,78	6.565.146,09	136.445,74								
		T	10.618.183,89	4.700.593,46	5.632.770,81	10.333.364,27	-284.819,62								
Categoria 3.02															
Proventi dei beni dell'ente		RS	1.863.938,10	1.237.668,84	416.123,05	1.653.791,89	-210.146,21								
		CP	3.245.732,28	1.339.473,00	1.706.827,82	3.046.300,82	-199.431,46								
		T	5.109.670,38	2.577.141,84	2.122.950,87	4.700.092,71	-409.577,67								
Categoria 3.03															
Interessi su anticipazioni e crediti		RS	13.899,16	13.276,15	619,83	13.895,98	-3,18								
		CP	68.500,00	55.443,43	6.482,09	61.925,52	-6.574,48								
		T	82.399,16	68.719,58	7.101,92	75.821,50	-6.577,66								
Categoria 3.04															
Utili netti delle aziende speciali e partecipate, dividendi di societa'		RS	0,00	0,00	0,00	0,00	0,00								
		CP	273.712,00	273.711,77	0,00	273.711,77	-0,23								
		T	273.712,00	273.711,77	0,00	273.711,77	-0,23								
Categoria 3.05															
Proventi diversi		RS	3.508.815,58	1.315.554,41	1.140.266,51	2.455.820,92	-1.052.994,66								
		CP	2.961.249,43	970.877,76	659.303,43	1.630.181,19	-1.331.068,24								
		T	6.470.065,01	2.286.432,17	1.799.569,94	4.086.002,11	-2.384.062,90								
Totale Titolo 3															
		RS	9.576.136,38	3.063.440,55	4.828.286,42	7.891.726,97	-1.684.409,41								
		CP	12.977.894,06	6.843.158,27	4.734.107,12	11.577.265,39	-1.400.628,67								
		T	22.554.030,44	9.906.598,82	9.562.393,54	19.468.992,36	-3.085.038,08								



Città di Asti

CONTO DEL BILANCIO 2014

GESTIONE ENTRATE

Codice e numero	DENOMINAZIONE	Residui Conservati e Stanz. Definitivi di Bilancio	Conto del Tesoriere Riscossioni	Deter. dei residui Residui da riportare	Accertamenti	Maggiori o Minori Entrate
		Residui (A)	Residui (B)	Residui (C)	Residui (D=B+C)	(E=D-A)
		Competenza (F)	Competenza (G)	Competenza (H)	Comp. (I=G+H)	
		Totale (M)	Totale (N)	Res. al 31/12 (O=C+H)	Acc. al 31/12 (P=D+I)	
		3		4		
Titolo 4 Entrate derivanti da alienazioni, da trasferimenti di capitale e da riscossioni di crediti						
Categoria 4.01 Alienazione di beni patrimoniali						
4.01 .0411	ALIENAZIONI DI BENI MOBILI, MOBILI REGISTRATI	RS	0,00	0,00	0,00	0,00
		CP	0,00	1.580,00	0,00	1.580,00
		T	0,00	1.580,00	0,00	1.580,00
4.01 .0412	ALIENAZIONI DI BENI IMMOBILI E CONCESSIONI IMMOBILIARI	RS	1.477.770,01	0,00	1.430.000,00	1.430.000,00
		CP	2.301.320,68	10.590,82	1.109,37	11.700,19
		T	3.779.090,69	10.590,82	1.431.109,37	1.441.700,19
4.01 .0413	ALIENAZIONI DI VALORI MOBILIARI	RS	247.476,41	123.738,20	123.738,20	247.476,40
		CP	0,00	50,50	0,00	50,50
		T	247.476,41	123.788,70	123.738,20	247.526,90
4.01 .0414	PROVENTI CONCESSIONI CIMITERIALI	RS	0,00	0,00	0,00	0,00
		CP	200.000,00	215.900,00	0,00	215.900,00
		T	200.000,00	215.900,00	0,00	215.900,00
4.01 .0415	Alienazione di potenziali edificatori e di diritti di superficie	RS	0,00	0,00	0,00	0,00
		CP	0,00	78.970,53	5.848,15	84.818,68
		T	0,00	78.970,53	5.848,15	84.818,68
Totale Categoria 4.01		RS	1.725.246,42	123.738,20	1.553.738,20	1.677.476,40
		CP	2.501.320,68	307.091,85	6.957,52	314.049,37
		T	4.226.567,10	430.830,05	1.560.695,72	1.991.525,77
Categoria 4.02 Trasferimenti di capitale dallo Stato						
4.02 .0421	TRASFERIMENTI DI CAPITALE DALLO STATO	RS	16.769,38	15.000,00	1.769,38	16.769,38
		CP	399.479,79	249.479,78	0,00	249.479,78
		T	416.249,17	264.479,78	1.769,38	266.249,16
	</					



Città di Asti

CONTO DEL BILANCIO 2014

GESTIONE ENTRATE

Codice e numero	D E N O M I N A Z I O N E	Residui Conservati e Stanz. Definitivi di Bilancio	Conto del Tesoriere Riscossioni	Deter. dei residui Residui da riportare	Accertamenti	Maggiori o Minori Entrate	
		Residui (A)	Residui (B)	Residui (C)	Residui (D=B+C)	(E=D-A)	
		Competenza (F)	Competenza (G)	Competenza (H)	Comp. (I=G+H)		
		Totale (M)	Totale (N)	Res. al 31/12 (O=C+H)	Acc. al 31/12 (P=D+I)		(L=I-F)
		1	2	3	4		5
4.02 .0422	TRASFERIMENTI FONDI ALLUVIONE 5/6 NOV.'94 AI SENSI ART.2 COMMA 14 L.244/2007-FINANZIARIA 2008	RS	510.320,27	2.278,62	429.752,42	432.031,04	-78.289,23
		CP	0,00	0,00	78.289,23	78.289,23	78.289,23
		T	510.320,27	2.278,62	508.041,65	510.320,27	0,00
	Totale Categoria	4.02	527.089,65	17.278,62	431.521,80	448.800,42	-78.289,23
		CP	399.479,79	249.479,78	78.289,23	327.769,01	-71.710,78
		T	926.569,44	266.758,40	509.811,03	776.569,43	-150.000,01
4.03 .0431	4.03 Trasferimenti di capitale dalla regione	RS	10.824.960,59	1.802.666,00	6.827.743,58	8.630.409,58	-2.194.551,01
	TRASFERIMENTI DI CAPITALE DALLA REGIONE	CP	2.174.089,87	90.379,96	1.314.334,92	1.404.714,88	-769.374,99
		T	12.999.050,46	1.893.045,96	8.142.078,50	10.035.124,46	-2.963.926,00
	Totale Categoria	4.03	10.824.960,59	1.802.666,00	6.827.743,58	8.630.409,58	-2.194.551,01
		CP	2.174.089,87	90.379,96	1.314.334,92	1.404.714,88	-769.374,99
		T	12.999.050,46	1.893.045,96	8.142.078,50	10.035.124,46	-2.963.926,00
4.04 .0441	4.04 Trasferimenti di capitale da altri enti del settore pubblico	RS	43.641,52	4.847,00	12.802,36	17.649,36	-25.992,16
	TRASFERIMENTI DI CAPITALE DA ALTRI ENTI DEL SETTORE PUBBLICO	CP	0,00	0,00	0,00	0,00	0,00
		T	43.641,52	4.847,00	12.802,36	17.649,36	-25.992,16
	Totale Categoria	4.04	43.641,52	4.847,00	12.802,36	17.649,36	-25.992,16
		CP	0,00	0,00	0,00	0,00	0,00
		T	43.641,52	4.847,00	12.802,36	17.649,36	-25.992,16
4.05 .0451	4.05 Trasferimenti di capitale da altri soggetti	RS	265.569,35	0,00	114.973,22	114.973,22	-150.596,13
	CONTRIBUTI DA ALTRI SOGGETTI	CP	188.644,63	189.163,64	29.126,78	218.290,42	29.645,79
		T	454.213,98	189.163,64	144.100,00	333.263,64	-120.950,34



Città di Asti

CONTO DEL BILANCIO 2014

GESTIONE ENTRATE

Codice e numero	DENOMINAZIONE	R											Maggiori o Minori Entrate
		Residui Conservati e Stanz. Definitivi di Bilancio		Conto del Tesoriere Riscossioni		Deter. dei residui Residui da riportare		Accertamenti					
		Residui (A)		Residui (B)		Residui (C)		Residui (D=B+C)					
		Competenza (F)		Competenza (G)		Competenza (H)		Comp. (I=G+H)					
		Totale (M)		Totale (N)		Res. al 31/12 (O=C+H)		Acc. al 31/12 (P=D+I)		(L=I-F)			
1	2	3	4	5	6	7							
4.05 .0452	PROVENTI DA MONETIZZAZIONI	RS	360.983,06	0,00	0,00	0,00	-360.983,06						
		CP	527.471,00	808.378,04	0,00	808.378,04	280.907,04						
		T	888.454,06	808.378,04	0,00	808.378,04	-80.076,02						
4.05 .0453	PROVENTI DA CONCESSIONI EDILIZIE	RS	27.291,99	0,00	0,00	0,00	-27.291,99						
		CP	1.900.000,00	1.816.501,39	0,00	1.816.501,39	-83.498,61						
		T	1.927.291,99	1.816.501,39	0,00	1.816.501,39	-110.790,60						
Totale Categoria		4.05	653.844,40	0,00	114.973,22	114.973,22	-538.871,18						
		CP	2.616.115,63	2.814.043,07	29.126,78	2.843.169,85	227.054,22						
		T	3.269.960,03	2.814.043,07	144.100,00	2.958.143,07	-311.816,96						
Categoria		4.06	Riscossione di crediti										
4.06 .0461	RISCOSSIONE DI CREDITI	RS	79.013,93	0,00	6.489,32	6.489,32	-72.524,61						
		CP	172.513,20	172.513,20	0,00	172.513,20	0,00						
		T	251.527,13	172.513,20	6.489,32	179.002,52	-72.524,61						
Totale Categoria		4.06	79.013,93	0,00	6.489,32	6.489,32	-72.524,61						
		CP	172.513,20	172.513,20	0,00	172.513,20	0,00						
		T	251.527,13	172.513,20	6.489,32	179.002,52	-72.524,61						
Totale Titolo		4	13.853.796,51	1.948.529,82	8.947.268,48	10.895.798,30	-2.957.998,21						
		CP	7.863.519,17	3.633.507,86	1.428.708,45	5.062.216,31	-2.801.302,86						
		T	21.717.315,68	5.582.037,68	10.375.976,93	15.958.014,61	-5.759.301,07						



Città di Asti

CONTO DEL BILANCIO 2014

GESTIONE ENTRATE

Codice e numero	DENOMINAZIONE	Residui Conservati e Stanz. Definitivi di Bilancio	Conto del Tesoriere Riscossioni	Deter. dei residui Residui da riportare	Accertamenti	Maggiori o Minori Entrate
		Residui (A)	Residui (B)	Residui (C)	Residui (D=B+C)	(E=D-A)
		Competenza (F)	Competenza (G)	Competenza (H)	Comp. (I=G+H)	
		Totale (M)	Totale (N)	Res. al 31/12 (O=C+H)	Acc. al 31/12 (P=D+I)	(L=I-F)
		3	4	5	6	7
Riassunto del Titolo 4						
Entrate derivanti da alienazioni, da trasferimenti di capitale e da riscossioni di crediti						
Categoria 4.01						
Alienazione di beni patrimoniali						
	RS	1.725.246,42	123.738,20	1.553.738,20	1.677.476,40	-47.770,02
	CP	2.501.320,68	307.091,85	6.957,52	314.049,37	-2.187.271,31
	T	4.226.567,10	430.830,05	1.560.695,72	1.991.525,77	-2.235.041,33
Categoria 4.02						
Trasferimenti di capitale dallo Stato						
	RS	527.089,65	17.278,62	431.521,80	448.800,42	-78.289,23
	CP	399.479,79	249.479,78	78.289,23	327.769,01	-71.710,78
	T	926.569,44	266.758,40	509.811,03	776.569,43	-150.000,01
Categoria 4.03						
Trasferimenti di capitale dalla regione						
	RS	10.824.960,59	1.802.666,00	6.827.743,58	8.630.409,58	-2.194.551,01
	CP	2.174.089,87	90.379,96	1.314.334,92	1.404.714,88	-769.374,99
	T	12.999.050,46	1.893.045,96	8.142.078,50	10.035.124,46	-2.963.926,00
Categoria 4.04						
Trasferimenti di capitale da altri enti del settore pubblico						
	RS	43.641,52	4.847,00	12.802,36	17.649,36	-25.992,16
	CP	0,00	0,00	0,00	0,00	0,00
	T	43.641,52	4.847,00	12.802,36	17.649,36	-25.992,16
Categoria 4.05						
Trasferimenti di capitale da altri soggetti						
	RS	653.844,40	0,00	114.973,22	114.973,22	-538.871,18
	CP	2.616.115,63	2.814.043,07	29.126,78	2.843.169,85	227.054,22
	T	3.269.960,03	2.814.043,07	144.100,00	2.958.143,07	-311.816,96
Categoria 4.06						
Riscossione di crediti						
	RS	79.013,93	0,00	6.489,32	6.489,32	-72.524,61
	CP	172.513,20	172.513,20	0,00	172.513,20	0,00
	T	251.527,13	172.513,20	6.489,32	179.002,52	-72.524,61



Città di Asti

CONTO DEL BILANCIO 2014

GESTIONE ENTRATE

Codice e numero	DENOMINAZIONE	Residui Conservati e Stanz. Definitivi di Bilancio		Conto del Tesoriere Riscossioni		Deter. dei residui Residui da riportare		Accertamenti		Maggiori o Minori Entrate
		Residui (A)		Residui (B)		Residui (C)		Residui (D=B+C)		
		Competenza (F)		Competenza (G)		Competenza (H)		Comp. (I=G+H)		
		Totale (M)		Totale (N)		Res. al 31/12 (O=C+H)		Acc. al 31/12 (P=D+I)		
		3		4		5		6		
1	2									7



Città di Asti

CONTO DEL BILANCIO 2014

GESTIONE ENTRATE

Codice e numero	DENOMINAZIONE			Residui Conservati e Stanz. Definitivi di Bilancio	Conto del Tesoriere Riscossioni	Deter. dei residui Residui da riportare	Accertamenti	Maggiori o Minori Entrate
				Residui (A)	Residui (B)	Residui (C)	Residui (D=B+C)	(E=D-A)
				Competenza (F)	Competenza (G)	Competenza (H)	Comp. (I=G+H)	
				Totale (M)	Totale (N)	Res. al 31/12 (O=C+H)	Acc. al 31/12 (P=D+I)	(L=I-F)
1	2	3	4	5	6	7		
TITOLO 5 Entrate derivanti da accensioni di prestiti								
Categoria 5.01 Anticipazioni di cassa								
5.01 .0511	ANTICIPAZIONI DI CASSA	RS	0,00	0,00	0,00	0,00	0,00	0,00
		CP	17.402.201,78	0,00	0,00	0,00	0,00	-17.402.201,78
		T	17.402.201,78	0,00	0,00	0,00	0,00	-17.402.201,78
	Totale Categoria	5.01	0,00	0,00	0,00	0,00	0,00	0,00
TITOLO 5.03 Assunzione di mutui e prestiti								
Categoria 5.03 ASSUNZIONE DI MUTUI E PRESTITI								
5.03 .0530	ASSUNZIONE DI MUTUI E PRESTITI	RS	221.880,93	986,77	220.894,16	221.880,93	0,00	0,00
		CP	101.279,00	0,00	101.279,00	101.279,00	0,00	0,00
		T	323.159,93	986,77	322.173,16	323.159,93	0,00	0,00
	Totale Categoria	5.03	1.314.651,20	40.558,95	34.854,97	75.413,92	-1.239.237,28	-1.239.237,28
5.03 .0531	ASSUNZIONE DI MUTUI E PRESTITI PER OPERE PUBBLICHE	RS	1.314.651,20	0,00	0,00	0,00	0,00	0,00
		CP	0,00	0,00	0,00	0,00	0,00	0,00
		T	1.314.651,20	40.558,95	34.854,97	75.413,92	-1.239.237,28	-1.239.237,28
	Totale Categoria	5.03	1.536.532,13	41.545,72	255.749,13	297.294,85	-1.239.237,28	-1.239.237,28
		CP	101.279,00	0,00	101.279,00	101.279,00	0,00	0,00
		T	1.637.811,13	41.545,72	357.028,13	398.573,85	-1.239.237,28	-1.239.237,28
	Totale Titolo	5	1.536.532,13	41.545,72	255.749,13	297.294,85	-1.239.237,28	-1.239.237,28
		CP	17.503.480,78	0,00	101.279,00	101.279,00	0,00	-17.402.201,78
		T	19.040.012,91	41.545,72	357.028,13	398.573,85	-18.641.439,06	-18.641.439,06



Città di Asti

CONTO DEL BILANCIO 2014**GESTIONE ENTRATE**

Codice e numero	DENOMINAZIONE	Residui Conservati e Stanz. Definitivi di Bilancio	Conto del Tesoriere Riscossioni	Deter. dei residui Residui da riportare	Accertamenti	Maggiori o Minori Entrate
		Residui (A)	Residui (B)	Residui (C)	Residui (D=B+C)	(E=D-A)
		Competenza (F)	Competenza (G)	Competenza (H)	Comp. (I=G+H)	
		Totale (M)	Totale (N)	Res. al 31/12 (O=C+H)	Acc. al 31/12 (P=D+I)	(L=I-F)
		3	4	5	6	7
1	2					
Riassunto del Titolo 5						
Entrate derivanti da accensioni di prestiti						
Categoria 5.01						
Anticipazioni di cassa						
		RS	0,00	0,00	0,00	0,00
		CP	17.402.201,78	0,00	0,00	-17.402.201,78
		T	17.402.201,78	0,00	0,00	-17.402.201,78
Categoria 5.03						
Assunzione di mutui e prestiti						
		RS	1.536.532,13	41.545,72	255.749,13	-1.239.237,28
		CP	101.279,00	0,00	101.279,00	0,00
		T	1.637.811,13	41.545,72	357.028,13	-1.239.237,28
Totale Titolo 5		RS	1.536.532,13	41.545,72	255.749,13	-1.239.237,28
		CP	17.503.480,78	0,00	101.279,00	-17.402.201,78
		T	19.040.012,91	41.545,72	357.028,13	-18.641.439,06



Città di Asti

CONTO DEL BILANCIO 2014

GESTIONE ENTRATE

Codice e numero	DENOMINAZIONE										Maggiori o Minori Entrate	
	Residui Conservati e Stanz. Definitivi di Bilancio	Conto del Tesoriere Riscossioni		Deter. dei residui Residui da riportare	Accertamenti							
		Residui (A)	Residui (B)			Residui (C)	Residui (D=B+C)					
								Competenza (F)	Competenza (G)	Competenza (H)		Comp. (I=G+H)
1	2	3	4	5	6	7						
TITOLO 6 Entrate da servizi per conto di terzi												
Categoria 6.01 Ritenute previdenziali e assistenziali al personale												
	RS	2.775,79	2.193,86	581,93	2.775,79	0,00						
	CP	2.010.000,00	1.573.019,34	52.166,76	1.625.186,10	-384.813,90						
	T	2.012.775,79	1.575.213,20	52.748,69	1.627.961,89	-384.813,90						
	Totale Categoria	2.775,79	2.193,86	581,93	2.775,79	0,00						
	CP	2.010.000,00	1.573.019,34	52.166,76	1.625.186,10	-384.813,90						
	T	2.012.775,79	1.575.213,20	52.748,69	1.627.961,89	-384.813,90						
Categoria 6.02 Ritenute erariali												
	RS	34.415,27	0,00	32.041,66	32.041,66	-2.373,61						
	CP	4.580.000,00	3.407.598,46	42.691,24	3.450.289,70	-1.129.710,30						
	T	4.614.415,27	3.407.598,46	74.732,90	3.482.331,36	-1.132.083,91						
	Totale Categoria	34.415,27	0,00	32.041,66	32.041,66	-2.373,61						
	CP	4.580.000,00	3.407.598,46	42.691,24	3.450.289,70	-1.129.710,30						
	T	4.614.415,27	3.407.598,46	74.732,90	3.482.331,36	-1.132.083,91						
Categoria 6.03 Altre ritenute al personale per conto terzi												
	RS	4.426,18	2.385,34	2.040,84	4.426,18	0,00						
	CP	380.000,00	302.437,54	50.807,95	353.245,49	-26.754,51						
	T	384.426,18	304.822,88	52.848,79	357.671,67	-26.754,51						
	Totale Categoria	4.426,18	2.385,34	2.040,84	4.426,18	0,00						
	CP	380.000,00	302.437,54	50.807,95	353.245,49	-26.754,51						
	T	384.426,18	304.822,88	52.848,79	357.671,67	-26.754,51						
Categoria 6.04 Depositi cauzionali												
	RS	1.153,05	0,00	0,00	0,00	-1.153,05						
	CP	40.000,00	6.908,00	6.533,26	13.441,26	-26.558,74						
	T	41.153,05	6.908,00	6.533,26	13.441,26	-27.711,79						



Città di Asti

CONTO DEL BILANCIO 2014

GESTIONE ENTRATE

Codice e numero	DENOMINAZIONE											Maggiori o Minori Entrate
	Residui Conservati e Stanz. Definitivi di Bilancio	Conto del Tesoriere Riscossioni		Deter. dei residui Residui da riportare		Accertamenti						
		Residui (A)	Residui (B)	Residui (C)	Residui (D=B+C)							
							Competenza (F)	Competenza (G)	Competenza (H)			
										Totale (M)	Totale (N)	
1	2	3	4	5	6	7						
<hr/>												
	Totale Categoria	6.04	RS	1.153,05	0,00	0,00	0,00	0,00	0,00	-1.153,05		
			CP	40.000,00	6.908,00	6.533,26	6.533,26	13.441,26	13.441,26	-26.558,74		
			T	41.153,05	6.908,00	6.533,26	6.533,26	13.441,26	13.441,26	-27.711,79		
	<hr/>											
	Categoria	6.05	Rimborso spese per servizi per conto terzi									
			RS	669.808,52	285.402,78	337.720,48	337.720,48	623.123,26	623.123,26	-46.685,26		
			CP	967.958,00	773.324,93	1.805,67	1.805,67	775.130,60	775.130,60	-192.827,40		
			T	1.637.766,52	1.058.727,71	339.526,15	339.526,15	1.398.253,86	1.398.253,86	-239.512,66		
	<hr/>											
	Totale Categoria	6.05		669.808,52	285.402,78	337.720,48	337.720,48	623.123,26	623.123,26	-46.685,26		
			CP	967.958,00	773.324,93	1.805,67	1.805,67	775.130,60	775.130,60	-192.827,40		
			T	1.637.766,52	1.058.727,71	339.526,15	339.526,15	1.398.253,86	1.398.253,86	-239.512,66		
	<hr/>											
	Categoria	6.06	Rimborso di anticipazione di fondi per il servizio economato									
			RS	1.338,50	1.338,50	0,00	0,00	1.338,50	1.338,50	0,00		
			CP	160.000,00	158.890,00	1.110,00	1.110,00	160.000,00	160.000,00	0,00		
			T	161.338,50	160.228,50	1.110,00	1.110,00	161.338,50	161.338,50	0,00		
	<hr/>											
	Totale Categoria	6.06		1.338,50	1.338,50	0,00	0,00	1.338,50	1.338,50	0,00		
			CP	160.000,00	158.890,00	1.110,00	1.110,00	160.000,00	160.000,00	0,00		
			T	161.338,50	160.228,50	1.110,00	1.110,00	161.338,50	161.338,50	0,00		
	<hr/>											
	Totale Titolo	6		713.917,31	291.320,48	372.384,91	372.384,91	663.705,39	663.705,39	-50.211,92		
			CP	8.137.958,00	6.222.178,27	155.114,88	155.114,88	6.377.293,15	6.377.293,15	-1.760.664,85		
			T	8.851.875,31	6.513.498,75	527.499,79	527.499,79	7.040.998,54	7.040.998,54	-1.810.876,77		



Città di Asti

CONTO DEL BILANCIO 2014**GESTIONE ENTRATE**

Codice e numero	DENOMINAZIONE	2					Deter. dei residui Residui da riportare	Accertamenti	Maggiori o Minori Entrate
		Residui Conservati e Stanz. Definitivi di Bilancio		Conto del Tesoriere Riscossioni					
		Residui (A)	Residui (B)	Residui (C)	Residui (D=B+C)				
		Competenza (F)	Competenza (G)	Competenza (H)	Comp. (I=G+H)				
		Totale (M)	Totale (N)	Res. al 31/12 (O=C+H)	Acc. al 31/12 (P=D+I)	(L=I-F)			
1		3	4	5	6	7			
Riassunto del Titolo 6									
Entrate da servizi per conto di terzi									
Categoria 6.01									
	Ritenute previdenziali e assistenziali al personale								
	RS	2.775,79	2.193,86	581,93	2.775,79	0,00			
	CP	2.010.000,00	1.573.019,34	52.166,76	1.625.186,10	-384.813,90			
	T	2.012.775,79	1.575.213,20	52.748,69	1.627.961,89	-384.813,90			
Categoria 6.02									
	Ritenute erariali								
	RS	34.415,27	0,00	32.041,66	32.041,66	-2.373,61			
	CP	4.580.000,00	3.407.598,46	42.691,24	3.450.289,70	-1.129.710,30			
	T	4.614.415,27	3.407.598,46	74.732,90	3.482.331,36	-1.132.083,91			
Categoria 6.03									
	Altre ritenute al personale per conto terzi								
	RS	4.426,18	2.385,34	2.040,84	4.426,18	0,00			
	CP	380.000,00	302.437,54	50.807,95	353.245,49	-26.754,51			
	T	384.426,18	304.822,88	52.848,79	357.671,67	-26.754,51			
Categoria 6.04									
	Depositi cauzionali								
	RS	1.153,05	0,00	0,00	0,00	-1.153,05			
	CP	40.000,00	6.908,00	6.533,26	13.441,26	-26.558,74			
	T	41.153,05	6.908,00	6.533,26	13.441,26	-27.711,79			
Categoria 6.05									
	Rimborso spese per servizi per conto terzi								
	RS	669.808,52	285.402,78	337.720,48	623.123,26	-46.685,26			
	CP	967.958,00	773.324,93	1.805,67	775.130,60	-192.827,40			
	T	1.637.766,52	1.058.727,71	339.526,15	1.398.253,86	-239.512,66			
Categoria 6.06									
	Rimborso di anticipazione di fondi per il servizio economato								
	RS	1.338,50	1.338,50	0,00	1.338,50	0,00			
	CP	160.000,00	158.890,00	1.110,00	160.000,00	0,00			
	T	161.338,50	160.228,50	1.110,00	161.338,50	0,00			



Città di Asti

CONTO DEL BILANCIO 2014

GESTIONE ENTRATE

Codice e numero	DENOMINAZIONE	Residui Conservati e Stanz. Definitivi di Bilancio	Conto del Tesoriere Riscossioni	Deter. dei residui Residui da riportare	Accertamenti	Maggiori o Minori Entrate
		Residui (A)	Residui (B)	Residui (C)	Residui (D=B+C)	(E=D-A)
		Competenza (F)	Competenza (G)	Competenza (H)	Comp. (I=G+H)	
		Totale (M)	Totale (N)	Res. al 31/12 (O=C+H)	Acc. al 31/12 (P=D+I)	(L=I-F)
1	2	3	4	5	6	7
	Totale Titolo 6	RS	291.320,48	372.384,91	663.705,39	-50.211,92
	CP	8.137.958,00	6.222.178,27	155.114,88	6.377.293,15	-1.760.664,85
	T	8.851.875,31	6.513.498,75	527.499,79	7.040.998,54	-1.810.876,77



Città di Asti

CONTO DEL BILANCIO 2014**GESTIONE ENTRATE**

Codice e numero	DENOMINAZIONE	2		3		4		5		6		Maggiori o Minori Entrate
				Residui Conservati e Stanz. Definitivi di Bilancio		Conto del Tesoriere Riscossioni		Deter. dei residui Residui da riportare		Accertamenti		
				Residui (A)		Residui (B)		Residui (C)		Residui (D=B+C)		
				Competenza (F)		Competenza (G)		Competenza (H)		Comp. (I=G+H)		
				Totale (M)		Totale (N)		Res. al 31/12 (O=C+H)		Acc. al 31/12 (P=D+I)		
1				3		4		5		6		7

RIEPILOGO GENERALE DELLE ENTRATE

TITOLO 1						
Entrate tributarie						
	RS	15.279.058,21	6.968.864,45	7.036.947,11	14.005.811,56	-1.273.246,65
	CP	50.096.823,05	41.649.198,32	8.840.262,17	50.489.460,49	392.637,44
	T	65.375.881,26	48.618.062,77	15.877.209,28	64.495.272,05	-880.609,21
TITOLO 2						
Entrate derivanti da contributi e trasferimenti correnti dello Stato, della regione e di altri enti pubblici anche in rapporto all'esercizio di funzioni delegate dalla regione						
	RS	6.034.353,55	4.179.236,74	1.552.216,61	5.731.453,35	-302.900,20
	CP	11.463.339,91	5.723.891,14	4.787.155,00	10.511.046,14	-952.293,77
	T	17.497.693,46	9.903.127,88	6.339.371,61	16.242.499,49	-1.255.193,97
TITOLO 3						
Entrate extratributarie						
	RS	9.576.136,38	3.063.440,55	4.828.286,42	7.891.726,97	-1.684.409,41
	CP	12.977.894,06	6.843.158,27	4.734.107,12	11.577.265,39	-1.400.628,67
	T	22.554.030,44	9.906.598,82	9.562.393,54	19.468.992,36	-3.085.038,08
TITOLO 4						
Entrate derivanti da alienazioni, da trasferimenti di capitale e da riscossioni di crediti						
	RS	13.853.796,51	1.948.529,82	8.947.268,48	10.895.798,30	-2.957.998,21
	CP	7.863.519,17	3.633.507,86	1.428.708,45	5.062.216,31	-2.801.302,86
	T	21.717.315,68	5.582.037,68	10.375.976,93	15.958.014,61	-5.759.301,07
TITOLO 5						
Entrate derivanti da accensioni di prestiti						
	RS	1.536.532,13	41.545,72	255.749,13	297.294,85	-1.239.237,28
	CP	17.503.480,78	0,00	101.279,00	101.279,00	-17.402.201,78
	T	19.040.012,91	41.545,72	357.028,13	398.573,85	-18.641.439,06
TITOLO 6						
Entrate da servizi per conto di terzi						
	RS	713.917,31	291.320,48	372.384,91	663.705,39	-50.211,92
	CP	8.137.958,00	6.222.178,27	155.114,88	6.377.293,15	-1.760.664,85
	T	8.851.875,31	6.513.498,75	527.499,79	7.040.998,54	-1.810.876,77



Città di Asti

CONTO DEL BILANCIO 2014

GESTIONE ENTRATE

Codice e numero	DENOMINAZIONE	Residui Conservati e Stanz. Definitivi di Bilancio	Conto del Tesoriere Riscossioni	Deter. dei residui Residui da riportare	Accertamenti	Maggiori o Minori Entrate
		Residui (A)	Residui (B)	Residui (C)	Residui (D=B+C)	(E=D-A)
		Competenza (F)	Competenza (G)	Competenza (H)	Comp. (I=G+H)	
		Totale (IM)	Totale (N)	Res. al 31/12 (O=C+H)	Acc. al 31/12 (P=D+I)	(L=I-F)
1	2	3	4	5	6	7

RIEPILOGO GENERALE DELLE ENTRATE

Totale	RS	46.993.794,09	16.492.937,76	22.992.852,66	39.485.790,42	-7.508.003,67
	CP	108.043.014,97	64.071.933,86	20.046.626,62	84.118.560,48	-23.924.454,49
	T	155.036.809,06	80.564.871,62	43.039.479,28	123.604.350,90	-31.432.458,16
Avanzo di Amministrazione						
		2.191.083,39				
Fondo Cassa al 1° gennaio		15.160.412,79	15.160.412,79		15.160.412,79	
Totale Generale delle Entrate						
	RS	62.154.206,88	31.653.350,55	22.992.852,66	54.646.203,21	
	CP	110.234.098,36	64.071.933,86	20.046.626,62	84.118.560,48	
	T	172.388.305,24	95.725.284,41	43.039.479,28	138.764.763,69	



Città di Asti

CONTO DEL BILANCIO 2014

GESTIONE SPESE

Codice e numero	DENOMINAZIONE												Residui Conservati e Stanz. Definitivi di Bilancio	Conto del Tesoriere Pagamenti	Deter. dei residui Residui da riportare	Impegni	Minori Residui o Economie
1	2	3	4	5	6	7	Residui (A)		Residui (B)		Residui (C)		Comp. (I=G+H)		(L=I-F)		
							Competenza (F)		Competenza (G)		Competenza (H)		Comp. (I=G+H)				
							Totale (M)		Totale (N)		Res. al 31/12 (O=C+H)		Impegni al 31/12 (P=D+I)				
Disavanzo di Amministrazione																	
di cui:																	
Disavanzo di Amministrazione																	
Titolo 1 Spese correnti																	
Funzione 1.01 Funzioni generali di amministrazione, di gestione e di controllo																	
Servizio 1.01.01 Organi istituzionali, partecipazione e decentramento																	
1.01.01.01	Personale	RS	22.338,32	4.943,27	0,00	4.943,27	17.395,05										
		CP	115.638,16	103.114,23	8.785,17	111.899,40	3.738,76										
		T	137.976,48	108.057,50	8.785,17	116.842,67	21.133,81										
1.01.01.02	Acquisto di beni di consumo e o di materie prime	RS	2.126,20	1.336,20	0,00	1.336,20	790,00										
		CP	10.417,34	7.116,13	3.481,40	10.597,53	-180,19										
		T	12.543,54	8.452,33	3.481,40	11.933,73	609,81										
1.01.01.03	Prestazioni di servizi	RS	94.456,72	60.894,18	27.977,26	88.871,44	5.585,28										
		CP	505.600,83	365.361,63	86.776,73	452.138,36	53.462,47										
		T	600.057,55	426.255,81	114.753,99	541.009,80	59.047,75										
1.01.01.05	Trasferimenti	RS	0,00	0,00	0,00	0,00	0,00										
		CP	4.186,57	0,00	0,00	0,00	4.186,57										
		T	4.186,57	0,00	0,00	0,00	4.186,57										
1.01.01.07	Imposte e tasse	RS	9.651,98	3.383,33	0,00	3.383,33	6.268,65										
		CP	40.063,62	31.788,61	7.662,38	39.450,99	612,63										
		T	49.715,60	35.171,94	7.662,38	42.834,32	6.881,28										
Totale Servizio		1.01.01	128.573,22	70.556,98	27.977,26	98.534,24	30.038,98										
		CP	675.906,52	507.380,60	106.705,68	614.086,28	61.820,24										
		T	804.479,74	577.937,58	134.682,94	712.620,52	91.859,22										
Servizio		1.01.02	Segreteria generale, personale e organizzazione														



Città di Asti

CONTO DEL BILANCIO 2014

GESTIONE SPESE

Codice e numero	DENOMINAZIONE	Residui Conservati e Stanz. Definitivi di Bilancio		Conto del Tesoriere Pagamenti		Deter. dei residui Residui da riportare		Impegni		Minori Residui o Economie
		Residui (A)		Residui (B)		Residui (C)		Residui (D=B+C)		
		Competenza (F)		Competenza (G)		Competenza (H)		Comp. (I=G+H)		
		Totale (M)		Totale (N)		Res. al 31/12 (O=C+H)		Impegni al 31/12 (P=D+I)		
		(L=I-F)								
1	2	3	4	5	6	7				
1.01 .02 .01	Personale	RS 1.167.405,18	302.166,54	355.718,21	657.884,75	509.520,43				
	CP 2.878.924,43		2.306.243,96	418.361,62	2.724.605,58	154.318,85				
	T 4.046.329,61		2.608.410,50	774.079,83	3.382.490,33	663.839,28				
1.01 .02 .02	Acquisto di beni di consumo e o di materie prime	RS 12.997,83	6.364,87	0,00	6.364,87	6.632,96				
	CP 12.727,42		11.094,36	3.161,43	14.255,79	-1.528,37				
	T 25.725,25		17.459,23	3.161,43	20.620,66	5.104,59				
1.01 .02 .03	Prestazioni di servizi	RS 231.898,84	191.437,87	17.893,59	209.331,46	22.567,38				
	CP 332.193,28		156.051,30	145.141,06	301.192,36	31.000,92				
	T 564.092,12		347.489,17	163.034,65	510.523,82	53.568,30				
1.01 .02 .05	Trasferimenti	RS 178.547,91	35.900,00	142.647,91	178.547,91	0,00				
	CP 174.694,00		54.180,20	2.513,80	56.694,00	118.000,00				
	T 353.241,91		90.080,20	145.161,71	235.241,91	118.000,00				
1.01 .02 .07	Imposte e tasse	RS 83.495,10	27.360,85	9.371,84	36.732,69	46.762,41				
	CP 162.168,17		118.577,02	23.965,00	142.542,02	19.626,15				
	T 245.663,27		145.937,87	33.336,84	179.274,71	66.388,56				
Totale Servizio		1.01 .02	563.230,13	525.631,55	1.088.861,68	585.483,18				
	CP 3.560.707,30		2.646.146,84	593.142,91	3.239.289,75	321.417,55				
	T 5.235.052,16		3.209.376,97	1.118.774,46	4.328.151,43	906.900,73				
Servizio		1.01 .03	Gestione economica, finanziaria, programmazione, provveditorato e controllo di gestione							
1.01 .03 .01	Personale	RS 165.226,20	24.657,05	0,00	24.657,05	140.569,15				
	CP 712.285,36		689.986,84	30.730,55	720.717,39	-8.432,03				
	T 877.511,56		714.643,89	30.730,55	745.374,44	132.137,12				
1.01 .03 .02	Acquisto di beni di consumo e o di materie prime	RS 3.658,25	3.658,25	0,00	3.658,25	0,00				
	CP 3.248,48		2.007,92	699,15	2.707,07	541,41				
	T 6.906,73		5.666,17	699,15	6.365,32	541,41				



Città di Asti

CONTO DEL BILANCIO 2014

GESTIONE SPESE

Codice e numero	DENOMINAZIONE	Residui Conservati e Stanz. Definitivi di Bilancio		Conto del Tesoriere Pagamenti		Deter. dei residui Residui da riportare		Impegni	Minori Residui o Economie
		Residui (A)		Residui (B)		Residui (C)			
		Competenza (F)		Competenza (G)		Competenza (H)		Comp. (I=G+H)	
		Totale (M)		Totale (N)		Res. al 31/12 (O=C+H)			Impegni al 31/12 (P=D+I)
		1	2	3	4	5	6	7	
1.01 .03 .03	Prestazioni di servizi	RS	46.136,24	34.131,23	5.430,00	39.561,23	6.575,01		
		CP	191.353,71	132.321,53	57.041,60	189.363,13	1.990,58		
		T	237.489,95	166.452,76	62.471,60	228.924,36	8.565,59		
1.01 .03 .06	Interessi passivi e oneri finanziari diversi	RS	0,00	0,00	0,00	0,00	0,00		
		CP	1.128.671,71	1.128.671,71	0,00	1.128.671,71	0,00		
		T	1.128.671,71	1.128.671,71	0,00	1.128.671,71	0,00		
1.01 .03 .07	Imposte e tasse	RS	56.471,18	15.222,15	0,00	15.222,15	41.249,03		
		CP	160.352,46	121.838,98	39.996,99	161.835,97	-1.483,51		
		T	216.823,64	137.061,13	39.996,99	177.058,12	39.765,52		
1.01 .03 .11	Fondo di riserva	RS	0,00	0,00	0,00	0,00	0,00		
		CP	87.832,22	0,00	0,00	0,00	87.832,22		
		T	87.832,22	0,00	0,00	0,00	87.832,22		
Totale Servizio		RS	271.491,87	77.668,68	5.430,00	83.098,68	188.393,19		
		CP	2.283.743,94	2.074.826,98	128.468,29	2.203.295,27	80.448,67		
		T	2.555.235,81	2.152.495,66	133.898,29	2.286.393,95	268.841,86		
Servizio		1.01 .04	Gestione delle entrate tributarie e servizi fiscali						
1.01 .04 .01	Personale	RS	55.135,66	11.838,65	510,00	12.348,65	42.787,01		
		CP	400.499,96	380.606,51	14.238,55	394.845,06	5.654,90		
		T	455.635,62	392.445,16	14.748,55	407.193,71	48.441,91		
1.01 .04 .02	Acquisto di beni di consumo e o di materie prime	RS	949,93	926,59	23,34	949,93	0,00		
		CP	2.472,00	471,43	24,86	496,29	1.975,71		
		T	3.421,93	1.398,02	48,20	1.446,22	1.975,71		
1.01 .04 .03	Prestazioni di servizi	RS	221.621,14	105.196,74	21.968,45	127.165,19	94.455,95		
		CP	494.110,50	325.908,11	195.119,46	521.027,57	-26.917,07		
		T	715.731,64	431.104,85	217.087,91	648.192,76	67.538,88		



Città di Asti

CONTO DEL BILANCIO 2014

GESTIONE SPESE

Codice e numero	DENOMINAZIONE	Residui Conservati e Stanz. Definitivi di Bilancio		Conto del Tesoriere Pagamenti		Deter. dei residui Residui da riportare		Impegni		Minori Residui o Economie
		Residui (A)		Residui (B)		Residui (C)		Residui (D=B+C)		
		Competenza (F)		Competenza (G)		Competenza (H)		Comp. (I=G+H)		
		Totale (M)		Totale (N)		Res. al 31/12 (O=C+H)		Impegni al 31/12 (P=D+I)		
		(L=I-F)								
1	2	3	4	5	6	7				
1.01 .04 .05	Trasferimenti	RS	1.088.306,53	264.885,11	163.421,42	428.306,53	660.000,00			
		CP	248.998,65	0,00	28.998,65	28.998,65	220.000,00			
		T	1.337.305,18	264.885,11	192.420,07	457.305,18	880.000,00			
1.01 .04 .07	Imposte e tasse	RS	5.562,25	3.781,97	0,00	3.781,97	1.780,28			
		CP	26.818,43	22.694,50	4.155,93	26.850,43	-32,00			
		T	32.380,68	26.476,47	4.155,93	30.632,40	1.748,28			
1.01 .04 .10	Fondo svalutazione crediti	RS	0,00	0,00	0,00	0,00	0,00			
		CP	4.754.194,78	0,00	0,00	0,00	4.754.194,78			
		T	4.754.194,78	0,00	0,00	0,00	4.754.194,78			
	Totale Servizio	RS	1.371.575,51	386.629,06	185.923,21	572.552,27	799.023,24			
		CP	5.927.094,32	729.680,55	242.537,45	972.218,00	4.954.876,32			
		T	7.298.669,83	1.116.309,61	428.460,66	1.544.770,27	5.753.899,56			
	Servizio	1.01 .05	Gestione dei beni demaniali e patrimoniali							
1.01 .05 .01	Personale	RS	36.145,50	7.587,09	582,56	8.169,65	27.975,85			
		CP	271.775,17	259.682,18	9.622,13	269.304,31	2.470,86			
		T	307.920,67	267.269,27	10.204,69	277.473,96	30.446,71			
1.01 .05 .02	Acquisto di beni di consumo e o di materie prime	RS	784,85	784,85	0,00	784,85	0,00			
		CP	516,12	506,76	7,21	513,97	2,15			
		T	1.300,97	1.291,61	7,21	1.298,82	2,15			
1.01 .05 .03	Prestazioni di servizi	RS	41.738,17	424,12	180,00	604,12	41.134,05			
		CP	379.160,67	343.926,65	13.843,42	367.770,07	21.390,60			
		T	420.898,84	344.350,77	14.023,42	368.374,19	62.524,65			
1.01 .05 .04	Utilizzo di beni di terzi	RS	26.285,74	25.103,61	0,00	25.103,61	1.182,13			
		CP	159.048,44	110.810,50	38.300,14	149.110,64	9.937,80			
		T	185.334,18	135.914,11	38.300,14	174.214,25	11.119,93			

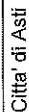


Città di Asti

CONTO DEL BILANCIO 2014

GESTIONE SPESE

Codice e numero	DENOMINAZIONE	Residui Conservati e Stanz. Definitivi di Bilancio		Conto del Tesoriere Pagamenti		Deter. dei residui Residui da riportare		Impegni		Minori Residui o Economie
		Residui (A)		Residui (B)		Residui (C)		Residui (D=B+C)		
		Competenza (F)		Competenza (G)		Competenza (H)		Comp. (I=G+H)		
		Totale (M)		Totale (N)		Res. al 31/12 (O=C+H)		Impegni al 31/12 (P=D+I)		
		(L=I-F)								
1	2	3	4	5	6	7				
1.01 .05 .05	Trasferimenti	RS	56.002,68	55.941,78	60,90	56.002,68	0,00	0,00	0,00	
		CP	56.019,00	9.828,24	46.077,92	55.906,16	112,84		112,84	
		T	112.021,68	65.770,02	46.138,82	111.908,84	112,84		112,84	
1.01 .05 .06	Interessi passivi e oneri finanziari diversi	RS	0,00	0,00	0,00	0,00	0,00	0,00	0,00	
		CP	19.800,00	0,00	6.180,19	6.180,19	13.619,81		13.619,81	
		T	19.800,00	0,00	6.180,19	6.180,19	13.619,81		13.619,81	
1.01 .05 .07	Imposte e tasse	RS	37.656,71	32.034,09	0,00	32.034,09	5.622,62		5.622,62	
		CP	20.219,78	16.867,83	2.792,81	19.660,64	559,14		559,14	
		T	57.876,49	48.901,92	2.792,81	51.694,73	6.181,76		6.181,76	
	Totale Servizio	RS	198.613,65	121.875,54	823,46	122.699,00	75.914,65		75.914,65	
		CP	906.539,18	741.622,16	116.823,82	858.445,98	48.093,20		48.093,20	
		T	1.105.152,83	863.497,70	117.647,28	981.144,98	124.007,85		124.007,85	
	Servizio	1.01 .06	Ufficio tecnico							
1.01 .06 .01	Personale	RS	230.841,11	39.576,68	0,00	39.576,68	191.264,43		191.264,43	
		CP	1.228.510,77	1.171.384,16	56.333,26	1.227.717,42	793,35		793,35	
		T	1.459.351,88	1.210.960,84	56.333,26	1.267.294,10	192.057,78		192.057,78	
1.01 .06 .02	Acquisto di beni di consumo e o di materie prime	RS	37.423,93	34.079,95	184,42	34.264,37	3.159,56		3.159,56	
		CP	38.294,06	23.653,84	16.911,17	40.565,01	-2.270,95		-2.270,95	
		T	75.717,99	57.733,79	17.095,59	74.829,38	888,61		888,61	
1.01 .06 .03	Prestazioni di servizi	RS	97.437,00	90.606,86	3.812,23	94.419,09	3.017,91		3.017,91	
		CP	666.204,58	572.630,04	90.009,27	662.639,31	3.565,27		3.565,27	
		T	763.641,58	663.236,90	93.821,50	757.058,40	6.583,18		6.583,18	
1.01 .06 .07	Imposte e tasse	RS	25.285,66	10.166,05	0,00	10.166,05	15.119,61		15.119,61	
		CP	82.307,09	67.877,37	14.340,75	82.218,12	88,97		88,97	
		T	107.592,75	78.043,42	14.340,75	92.384,17	15.208,58		15.208,58	



GESTIONE SPESE

Codice e numero	DENOMINAZIONE							Minori Residui o Economie				
	1	2	Residui Conservati e Stanz. Definitivi di Bilancio			Conto del Tesoriere Pagamenti	Deter. dei residui Residui da riportare		Impegni			
			Residui (A)	Residui (B)	Residui (C)	Residui (D=B+C)						
										Competenza (F)	Competenza (G)	Competenza (H)
3	4	5	6	7								
Totale Servizio												
		1.01.06	RS	390.987,70	174.429,54	3.996,65	178.426,19	212.561,51				
			CP	2.015.316,50	1.835.545,41	177.594,45	2.013.139,86	2.176,64				
			T	2.406.304,20	2.009.974,95	181.591,10	2.191.566,05	214.738,15				
Servizio												
	1.01.07	Anagrafe, stato civile, elettorale, leva e servizio statistico										
1.01.07.01	Personale		RS	175.898,36	37.311,76	0,00	37.311,76	138.586,60				
			CP	1.273.936,30	1.164.457,14	92.062,11	1.256.519,25	17.417,05				
			T	1.449.834,66	1.201.768,90	92.062,11	1.293.831,01	156.003,65				
1.01.07.02 Acquisto di beni di consumo e o di materie prime												
			RS	9.842,28	9.279,32	0,00	9.279,32	562,96				
			CP	16.778,62	13.691,89	2.389,29	16.081,18	697,44				
			T	26.620,90	22.971,21	2.389,29	25.360,50	1.260,40				
1.01.07.03 Prestazioni di servizi												
			RS	7.150,95	4.485,96	730,07	5.216,03	1.934,92				
			CP	145.862,96	133.668,30	5.593,78	139.262,08	6.600,88				
			T	153.013,91	138.154,26	6.323,85	144.478,11	8.535,80				
1.01.07.07 Imposte e tasse												
			RS	26.786,19	16.476,36	0,00	16.476,36	10.309,83				
			CP	361.766,08	288.805,20	29.692,19	318.497,39	43.268,69				
			T	388.552,27	305.281,56	29.692,19	334.973,75	53.578,52				
Totale Servizio												
		1.01.07	RS	219.677,78	67.553,40	730,07	68.283,47	151.394,31				
			CP	1.798.343,96	1.600.622,53	129.737,37	1.730.359,90	67.984,06				
			T	2.018.021,74	1.668.175,93	130.467,44	1.798.643,37	219.378,37				
Servizio												
	1.01.08	Altri servizi generali										
1.01.08.01	Personale		RS	282.432,43	45.151,47	0,00	45.151,47	237.280,96				
			CP	1.257.888,58	1.193.909,97	70.396,27	1.264.306,24	-6.417,66				
			T	1.540.321,01	1.239.061,44	70.396,27	1.309.457,71	230.863,30				
1.01.08.02 Acquisto di beni di consumo e o di materie prime												
			RS	11.596,08	6.071,86	64,29	6.136,15	5.459,93				
			CP	51.218,99	24.764,46	28.245,45	53.009,91	-1.790,92				
			T	62.815,07	30.836,32	28.309,74	59.146,06	3.669,01				



Città di Asti

CONTO DEL BILANCIO 2014

GESTIONE SPESE

Codice e numero	DENOMINAZIONE	Residui Conservati e Stanz. Definitivi di Bilancio						Conto del Tesoriere Pagamenti	Deter. dei residui Residui da riportare	Impegni	Minori Residui o Economie	
		Residui (A)		Residui (B)		Residui (C)						Residui (D=B+C)
		Competenza (F)		Competenza (G)		Competenza (H)						
		Totale (M)		Totale (N)		Res. al 31/12 (O=C+H)						
		3		4		5						
1	2	3		4		5		6		7		
1.01 .08 .03	Prestazioni di servizi	RS	974.959,34	616.734,73	37.612,77	654.347,50	320.611,84					
		CP	2.297.583,81	1.872.453,59	535.082,04	2.407.535,63	-109.951,82					
		T	3.272.543,15	2.489.188,32	572.694,81	3.061.883,13	210.660,02					
1.01 .08 .04	Utilizzo di beni di terzi	RS	0,00	0,00	0,00	0,00	0,00					
		CP	14.800,00	0,00	14.779,06	14.779,06	20,94					
		T	14.800,00	0,00	14.779,06	14.779,06	20,94					
1.01 .08 .05	Trasferimenti	RS	1.522,24	1.522,24	0,00	1.522,24	0,00					
		CP	11.040,00	2.295,72	0,00	2.295,72	8.744,28					
		T	12.562,24	3.817,96	0,00	3.817,96	8.744,28					
1.01 .08 .07	Imposte e tasse	RS	31.062,61	13.277,79	995,64	14.273,43	16.789,18					
		CP	98.447,20	79.504,69	16.040,10	95.544,79	2.902,41					
		T	129.509,81	92.782,48	17.035,74	109.818,22	19.691,59					
Totale Servizio		1.01 .08	RS	1.301.572,70	682.758,09	38.672,70	721.430,79	580.141,91				
			CP	3.730.978,58	3.172.928,43	664.542,92	3.837.471,35	-106.492,77				
			T	5.032.551,28	3.855.686,52	703.215,62	4.558.902,14	473.649,14				
Totale Funzione		1.01	RS	5.556.837,29	2.144.701,42	789.184,90	2.933.886,32	2.622.950,97				
			CP	20.898.630,30	13.308.753,50	2.159.552,89	15.468.306,39	5.430.323,91				
			T	26.455.467,59	15.453.454,92	2.948.737,79	18.402.192,71	8.053.274,88				
Funzione 1.02 Funzioni relative alla giustizia												
Servizio 1.02 .01 Uffici giudiziari												
1.02 .01 .01	Personale	RS	54.529,06	10.734,50	0,00	10.734,50	43.794,56					
		CP	115.012,70	109.635,51	14.365,98	124.001,49	-8.988,79					
		T	169.541,76	120.370,01	14.365,98	134.735,99	34.805,77					
1.02 .01 .02	Acquisto di beni di consumo e o di materie prime	RS	1.159,07	499,07	0,00	499,07	660,00					
		CP	7.000,00	4.695,29	2.959,76	7.655,05	-655,05					
		T	8.159,07	5.194,36	2.959,76	8.154,12	4,95					



Città di Asti

CONTO DEL BILANCIO 2014

GESTIONE SPESE

Codice e numero	DENOMINAZIONE								Minori Residui o Economie	
		Residui Conservati e Stanz. Definitivi di Bilancio	Conto del Tesoriere Pagamenti		Deter. dei residui Residui da riportare	Impegni				
			Residui (A)	Residui (B)						
								Competenza (F)		Competenza (G)
1	2	3	4	5	6	7				
1.02 .01 .03	Prestazioni di servizi	RS	305.166,76	250.192,53	16.379,04	266.571,57	38.595,19			
		CP	541.798,27	337.835,77	166.295,45	504.131,22	37.667,05			
		T	846.965,03	588.028,30	182.674,49	770.702,79	76.262,24			
1.02 .01 .07	Imposte e tasse	RS	4.568,88	2.204,37	0,00	2.204,37	2.364,51			
		CP	7.706,05	5.850,07	1.764,05	7.614,12	91,93			
		T	12.274,93	8.054,44	1.764,05	9.818,49	2.456,44			
Totale Servizio		1.02 .01	RS	365.423,77	263.630,47	16.379,04	280.009,51	85.414,26		
			CP	671.517,02	458.016,64	185.385,24	643.401,88	28.115,14		
			T	1.036.940,79	721.647,11	201.764,28	923.411,39	113.529,40		
Totale Funzione		1.02	RS	365.423,77	263.630,47	16.379,04	280.009,51	85.414,26		
			CP	671.517,02	458.016,64	185.385,24	643.401,88	28.115,14		
			T	1.036.940,79	721.647,11	201.764,28	923.411,39	113.529,40		
Funzione		1.03 Funzioni di polizia locale								
Servizio		1.03 .01 Polizia municipale								
1.03 .01 .01	Personale	RS	460.475,62	114.959,57	2.162,86	117.122,43	343.353,19			
		CP	2.638.163,17	2.442.847,97	272.783,63	2.715.631,60	-77.468,43			
		T	3.098.638,79	2.557.807,54	274.946,49	2.832.754,03	265.884,76			
1.03 .01 .02	Acquisto di beni di consumo e o di materie prime	RS	36.548,99	35.276,37	0,00	35.276,37	1.272,62			
		CP	52.185,82	30.435,46	21.618,22	52.053,68	132,14			
		T	88.734,81	65.711,83	21.618,22	87.330,05	1.404,76			
1.03 .01 .03	Prestazioni di servizi	RS	236.408,01	123.025,23	2.538,12	125.563,35	110.844,66			
		CP	579.721,74	461.050,38	59.207,16	520.257,54	59.464,20			
		T	816.129,75	584.075,61	61.745,28	645.820,89	170.308,86			
1.03 .01 .05	Trasferimenti	RS	3.807,76	815,79	2.413,35	3.229,14	578,62			
		CP	4.200,00	1.950,86	2.169,28	4.120,14	79,86			
		T	8.007,76	2.766,65	4.582,63	7.349,28	658,48			



Citta' di Asti

GESTIONE SPESE

Codice e numero	DENOMINAZIONE							Minori Residui o Economie	
	1	2	Residui Conservati e Stanz. Definitivi di Bilancio			Conto del Tesoriere Pagamenti	Deter. dei residui Residui da riportare		Impegni
			Residui (A) Competenza (F) Totale (M)			Residui (B) Competenza (G) Totale (N)			
3			4		5	6	7		
1.03 .01 .07	Imposte e tasse	RS	45.397,99	28.757,96	168,75	28.926,71	16.471,28		
		CP	175.610,10	143.526,35	29.937,70	173.464,05	2.146,05		
		T	221.008,09	172.284,31	30.106,45	202.390,76	18.617,33		
	Totale Servizio	1.03 .01	782.638,37	302.834,92	7.283,08	310.118,00	472.520,37		
		CP	3.449.880,83	3.079.811,02	385.715,99	3.465.527,01	-15.646,18		
		T	4.232.519,20	3.382.645,94	392.999,07	3.775.645,01	456.874,19		
	Servizio	1.03 .03	Polizia amministrativa						
1.03 .03 .01	Personale	RS	38.196,51	8.969,13	0,00	8.969,13	29.227,38		
		CP	207.655,37	199.319,54	6.880,18	206.199,72	1.455,65		
		T	245.851,88	208.288,67	6.880,18	215.168,85	30.683,03		
1.03 .03 .02	Acquisto di beni di consumo e o di materie prime	RS	999,63	965,02	0,00	965,02	34,61		
		CP	188,98	88,30	0,00	88,30	100,68		
		T	1.188,61	1.053,32	0,00	1.053,32	135,29		
1.03 .03 .03	Prestazioni di servizi	RS	26.459,95	25.033,34	26,35	25.059,69	1.400,26		
		CP	5.402,12	103,29	1.236,78	1.340,07	4.062,05		
		T	31.862,07	25.136,63	1.263,13	26.399,76	5.462,31		
1.03 .03 .05	Trasferimenti	RS	0,00	0,00	0,00	0,00	0,00		
		CP	20.000,00	0,00	15.600,00	15.600,00	4.400,00		
		T	20.000,00	0,00	15.600,00	15.600,00	4.400,00		
1.03 .03 .07	Imposte e tasse	RS	5.209,67	2.772,24	0,00	2.772,24	2.437,43		
		CP	16.628,72	11.663,06	5.155,66	16.818,72	-190,00		
		T	21.838,39	14.435,30	5.155,66	19.590,96	2.247,43		
	Totale Servizio	1.03 .03	70.865,76	37.739,73	26,35	37.766,08	33.099,68		
		CP	249.875,19	211.174,19	28.872,62	240.046,81	9.828,38		
		T	320.740,95	248.913,92	28.898,97	277.812,89	42.928,06		



Città di Asti

CONTO DEL BILANCIO 2014**GESTIONE SPESE**

Codice e numero	DENOMINAZIONE	Residui Conservati e Stanz. Definitivi di Bilancio	Conto del Tesoriere Pagamenti	Deter. dei residui Residui da riportare	Impegni	Minori Residui o Economie	
		Residui (A)	Residui (B)	Residui (C)	Residui (D=B+C)	(E=D-A)	
		Competenza (F)	Competenza (G)	Competenza (H)	Comp. (I=G+H)		
		Totale (M)	Totale (N)	Res. al 31/12 (O=C+H)	Impegni al 31/12 (P=D+I)		(L=I-F)
		1	2	3	4		5
	Totale Funzione 1.03	RS 853.504,13 CP 3.699.756,02 T 4.553.260,15	340.574,65 3.290.985,21 3.631.559,86	7.309,43 414.588,61 421.898,04	347.884,08 3.705.573,82 4.053.457,90	505.620,05 -5.817,80 499.802,25	
	Funzione 1.04 Funzioni di istruzione pubblica						
	Servizio 1.04 .01 Scuola materna						
1.04 .01 .02	Acquisto di beni di consumo e o di materie prime	RS 5.052,78 CP 9.000,00 T 14.052,78	4.385,53 8.346,74 12.732,27	0,00 631,59 631,59	4.385,53 8.978,33 13.363,86	667,25 21,67 688,92	
1.04 .01 .03	Prestazioni di servizi	RS 95.565,88 CP 170.276,65 T 265.842,53	95.265,88 64.976,39 160.242,27	300,00 90.324,95 90.624,95	95.565,88 155.301,34 250.867,22	0,00 14.975,31 14.975,31	
1.04 .01 .05	Trasferimenti	RS 164.257,00 CP 202.000,00 T 366.257,00	164.257,00 22.000,00 186.257,00	0,00 80.000,00 80.000,00	164.257,00 102.000,00 266.257,00	0,00 100.000,00 100.000,00	
	Totale Servizio 1.04 .01	RS 264.875,66 CP 381.276,65 T 646.152,31	263.908,41 95.323,13 359.231,54	300,00 170.956,54 171.256,54	264.208,41 266.279,67 530.488,08	667,25 114.996,98 115.664,23	
	Servizio 1.04 .02 Istruzione elementare						
1.04 .02 .02	Acquisto di beni di consumo e o di materie prime	RS 2.017,99 CP 25.000,00 T 27.017,99	1.639,19 23.605,49 25.244,68	240,03 1.384,70 1.624,73	1.879,22 24.990,19 26.869,41	138,77 9,81 148,58	
1.04 .02 .03	Prestazioni di servizi	RS 413.837,23 CP 469.899,77 T 883.737,00	336.120,50 230.352,54 566.473,04	1.202,74 265.306,68 266.509,42	337.323,24 495.659,22 832.982,46	76.513,99 -25.759,45 50.754,54	

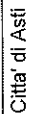


Città di Asti

CONTO DEL BILANCIO 2014

GESTIONE SPESE

Codice e numero	DENOMINAZIONE	Residui Conservati e Stanz. Definitivi di Bilancio		Conto del Tesoriere Pagamenti		Deter. dei residui Residui da riportare		Impegni		Minori Residui o Economie	
		Residui (A)		Residui (B)		Residui (C)		Residui (D=B+C)		(E=D-A)	
		Competenza (F)		Competenza (G)		Competenza (H)		Comp. (I=G+H)			
		Totale (M)		Totale (N)		Res. al 31/12 (O=C+H)		Impegni al 31/12 (P=D+I)		(L=I-F)	
		3	4	5	6	7					
1	2										
1.04 .02 .04	Utilizzo di beni di terzi	RS	0,00	0,00	0,00	0,00	0,00	0,00	0,00	0,00	
		CP	2.110,00	2.110,00	0,00	0,00	2.110,00	2.110,00	0,00	0,00	
		T	2.110,00	2.110,00	0,00	0,00	2.110,00	2.110,00	0,00	0,00	
1.04 .02 .05	Trasferimenti	RS	10.000,00	0,00	0,00	0,00	0,00	0,00	0,00	10.000,00	
		CP	203.000,00	32.615,50	161.909,42	161.909,42	194.524,92	194.524,92	8.475,08	8.475,08	
		T	213.000,00	32.615,50	161.909,42	161.909,42	194.524,92	194.524,92	18.475,08	18.475,08	
	Totale Servizio 1.04 .02	RS	425.855,22	337.759,69	1.442,77	339.202,46	339.202,46	86.652,76	86.652,76	-17.274,56	
		CP	700.009,77	288.683,53	428.600,80	717.284,33	717.284,33	69.378,20	69.378,20	69.378,20	
		T	1.125.864,99	626.443,22	430.043,57	1.056.486,79	1.056.486,79	1.056.486,79	1.056.486,79	1.056.486,79	
	Servizio 1.04 .03 Istruzione media	RS	3.966,02	3.875,32	0,00	3.875,32	3.875,32	90,70	90,70	90,70	
		CP	11.000,00	9.318,10	1.670,47	10.988,57	10.988,57	11,43	11,43	11,43	
		T	14.966,02	13.193,42	1.670,47	14.863,89	14.863,89	102,13	102,13	102,13	
1.04 .03 .03	Prestazioni di servizi	RS	205.725,54	165.597,37	100,00	165.697,37	165.697,37	40.028,17	40.028,17	40.028,17	
		CP	421.824,60	109.932,75	237.337,19	347.269,94	347.269,94	74.554,66	74.554,66	74.554,66	
		T	627.550,14	275.530,12	237.437,19	512.967,31	512.967,31	114.582,83	114.582,83	114.582,83	
1.04 .03 .05	Trasferimenti	RS	18.430,00	10.930,00	0,00	10.930,00	10.930,00	7.500,00	7.500,00	7.500,00	
		CP	33.000,00	0,00	32.000,00	32.000,00	32.000,00	1.000,00	1.000,00	1.000,00	
		T	51.430,00	10.930,00	32.000,00	42.930,00	42.930,00	8.500,00	8.500,00	8.500,00	
	Totale Servizio 1.04 .03	RS	228.121,56	180.402,69	100,00	180.502,69	180.502,69	47.618,87	47.618,87	47.618,87	
		CP	465.824,60	119.250,85	271.007,66	390.258,51	390.258,51	75.566,09	75.566,09	75.566,09	
		T	693.946,16	299.653,54	271.107,66	570.761,20	570.761,20	123.184,96	123.184,96	123.184,96	
	Servizio 1.04 .04 Istruzione secondaria superiore	RS	110.211,78	78.412,28	600,00	79.012,28	79.012,28	31.199,50	31.199,50	31.199,50	
		CP	461.706,00	141.865,11	303.366,01	445.231,12	445.231,12	16.474,88	16.474,88	16.474,88	
		T	571.917,78	220.277,39	303.966,01	524.243,40	524.243,40	47.674,38	47.674,38	47.674,38	



GESTIONE SPESE

Codice e numero	D E N O M I N A Z I O N E	Residui Conservati e Stanz. Definitivi di Bilancio		Conto del Tesoriere Pagamenti		Deter. dei residui Residui da riportare		Impegni		Minori Residui o Economie
		Residui (A)		Residui (B)		Residui (C)		Residui (D=B+C)		
		Competenza (F)		Competenza (G)		Competenza (H)		Comp. (I=G+H)		
		Totale (M)		Totale (N)		Res. al 31/12 (O=C+H)		Impegni al 31/12 (P=D+I)		
		3	4	5	6	7				
1	2									
1.04 .04 .05	Trasferimenti	RS	5.258,00	5.258,00	0,00	5.258,00	0,00	0,00	0,00	
		CP	15.000,00	0,00	15.000,00	15.000,00	15.000,00	0,00	0,00	
		T	20.258,00	5.258,00	15.000,00	20.258,00	20.258,00	0,00	0,00	
	Totale Servizio	1.04 .04	RS	115.469,78	83.670,28	600,00	84.270,28	31.199,50		
			CP	476.706,00	141.865,11	318.366,01	460.231,12	16.474,88		
			T	592.175,78	225.535,39	318.966,01	544.501,40	47.674,38		
	Servizio	1.04 .05	Assistenza scolastica, trasporto, refezione ed altri servizi							
1.04 .05 .01	Personale	RS	119.229,47	12.671,85	0,00	12.671,85	106.557,62			
		CP	363.999,80	360.073,46	15.868,16	375.941,62	-11.941,82			
		T	483.229,27	372.745,31	15.868,16	388.613,47	94.615,80			
1.04 .05 .02	Acquisto di beni di consumo e o di materie prime	RS	2.054,26	1.979,38	0,00	1.979,38	74,88			
		CP	16.755,75	14.906,52	1.826,65	16.733,17	22,58			
		T	18.810,01	16.885,90	1.826,65	18.712,55	97,46			
1.04 .05 .03	Prestazioni di servizi	RS	318.057,77	274.960,91	33.594,49	308.555,40	9.502,37			
		CP	905.641,39	885.745,78	172.041,74	857.787,52	47.853,87			
		T	1.223.699,16	960.706,69	205.636,23	1.166.342,92	57.356,24			
1.04 .05 .05	Trasferimenti	RS	215.305,00	215.125,00	180,00	215.305,00	0,00			
		CP	266.459,20	0,00	266.459,20	266.459,20	0,00			
		T	481.764,20	215.125,00	266.639,20	481.764,20	0,00			
1.04 .05 .07	Imposte e tasse	RS	14.124,33	3.520,94	0,00	3.520,94	10.603,39			
		CP	26.991,43	23.671,42	4.963,75	28.635,17	-1.643,74			
		T	41.115,76	27.192,36	4.963,75	32.156,11	8.959,65			
	Totale Servizio	1.04 .05	RS	668.770,83	508.258,08	33.774,49	542.032,57	126.738,26		
			CP	1.579.847,57	1.084.397,18	461.159,50	1.545.556,68	34.290,89		
			T	2.248.618,40	1.592.655,26	494.933,99	2.087.589,25	161.029,15		



Città di Asti

CONTO DEL BILANCIO 2014

GESTIONE SPESE

Codice e numero	DENOMINAZIONE							Residui Conservati e Stanz. Definitivi di Bilancio	Conto del Tesoriere Pagamenti	Deter. dei residui Residui da riportare	Impegni	Minori Residui o Economie
								Residui (A)	Residui (B)	Residui (C)	Residui (D=B+C)	(E=D-A)
								Competenza (F)	Competenza (G)	Competenza (H)	Comp. (I=G+H)	
								Totale (M)	Totale (N)	Res. al 31/12 (O=C+H)	Impegni al 31/12 (P=D+I)	
	1	2	3	4	5	6	7					
<hr/>												
Totale Funzione		1.04	RS	1.703.093,05	1.373.999,15	36.217,26	1.410.216,41	292.876,64				
			CP	3.603.664,59	1.729.519,80	1.650.090,51	3.379.610,31	224.054,28				
			T	5.306.757,64	3.103.518,95	1.686.307,77	4.789.826,72	516.930,92				
<hr/>												
Funzione		1.05	Funzioni relative alla cultura ed ai beni culturali									
Servizio		1.05 .01	Biblioteche, musei e pinacoteche									
<hr/>												
1.05 .01 .01	Personale	RS	54.761,59	12.827,49	424,59	13.252,08	41.509,51					
		CP	361.628,62	342.799,22	14.443,94	357.243,16	4.385,46					
		T	416.390,21	355.626,71	14.868,53	370.495,24	45.894,97					
<hr/>												
1.05 .01 .02	Acquisto di beni di consumo e o di materie prime	RS	766,95	766,95	0,00	766,95	0,00					
		CP	1.472,45	466,53	998,84	1.465,37	7,08					
		T	2.239,40	1.233,48	998,84	2.232,32	7,08					
<hr/>												
1.05 .01 .03	Prestazioni di servizi	RS	37.855,95	9.356,53	9.196,57	18.553,10	19.302,85					
		CP	81.799,30	10.532,80	76.253,05	86.785,85	-4.986,55					
		T	119.655,25	19.889,33	85.449,62	105.338,95	14.316,30					
<hr/>												
1.05 .01 .05	Trasferimenti	RS	0,00	0,00	0,00	0,00	0,00	0,00				
		CP	1.000,00	0,00	1.000,00	1.000,00	0,00					
		T	1.000,00	0,00	1.000,00	1.000,00	0,00					
<hr/>												
1.05 .01 .07	Imposte e tasse	RS	6.718,70	3.531,18	0,00	3.531,18	3.187,52					
		CP	24.265,69	20.718,33	3.522,29	24.240,62	25,07					
		T	30.984,39	24.249,51	3.522,29	27.771,80	3.212,59					
<hr/>												
Totale Servizio	1.05 .01	RS	100.103,19	26.482,15	9.621,16	36.103,31	63.999,88					
		CP	470.166,06	374.516,88	96.218,12	470.735,00	-568,94					
		T	570.269,25	400.999,03	105.839,28	506.838,31	63.430,94					
<hr/>												
Servizio	1.05 .02	Teatri, attivita' culturali e servizi diversi nel settore culturale										



Città di Asti

CONTO DEL BILANCIO 2014

GESTIONE SPESE

Codice e numero	DENOMINAZIONE	Residui Conservati e Stanz. Definitivi di Bilancio		Conto del Tesoriere Pagamenti		Deter. dei residui Residui da riportare		Impegni		Minori Residui o Economie
		Residui (A)		Residui (B)		Residui (C)		Residui (D=B+C)		
		Competenza (F)		Competenza (G)		Competenza (H)		Comp. (I=G+H)		
		Totale (M)		Totale (N)		Res. al 31/12 (O=C+H)		Impegni al 31/12 (P=D+I)		
		(L=I-F)								
1	2	3	4	5	6	7				
1.05 .02 .01	Personale	RS	90.093,78	22.223,85	0,01	22.223,86	67.869,92			
		CP	537.350,43	509.807,90	22.937,52	532.745,42	4.605,01			
		T	627.444,21	532.031,75	22.937,53	554.969,28	72.474,93			
1.05 .02 .02	Acquisto di beni di consumo e o di materie prime	RS	3.949,42	3.949,42	0,00	3.949,42	0,00			
		CP	10.237,35	7.571,43	2.121,71	9.693,14	544,21			
		T	14.186,77	11.520,85	2.121,71	13.642,56	544,21			
1.05 .02 .03	Prestazioni di servizi	RS	495.908,46	203.511,68	280.351,50	483.863,18	12.045,28			
		CP	928.890,08	686.345,27	243.249,80	929.595,07	-704,99			
		T	1.424.798,54	889.856,95	523.601,30	1.413.458,25	11.340,29			
1.05 .02 .05	Trasferimenti	RS	138.500,00	138.500,00	0,00	138.500,00	0,00			
		CP	289.000,00	210.200,00	78.200,00	288.400,00	600,00			
		T	427.500,00	348.700,00	78.200,00	426.900,00	600,00			
1.05 .02 .06	Interessi passivi e oneri finanziari diversi	RS	0,00	0,00	0,00	0,00	0,00			
		CP	9.263,48	9.263,48	0,00	9.263,48	0,00			
		T	9.263,48	9.263,48	0,00	9.263,48	0,00			
1.05 .02 .07	Imposte e tasse	RS	5.186,20	2.757,15	0,00	2.757,15	2.429,05			
		CP	10.823,01	9.175,01	1.752,00	10.927,01	-104,00			
		T	16.009,21	11.932,16	1.752,00	13.684,16	2.325,05			
	Totale Servizio	RS	733.637,86	370.942,10	280.351,51	651.293,61	82.344,25			
		CP	1.785.564,35	1.432.363,09	348.261,03	1.780.624,12	4.940,23			
		T	2.519.202,21	1.803.305,19	628.612,54	2.431.917,73	87.284,48			
	Totale Funzione	RS	833.741,05	397.424,25	289.972,67	687.396,92	146.344,13			
		CP	2.255.730,41	1.806.879,97	444.479,15	2.251.359,12	4.371,29			
		T	3.089.471,46	2.204.304,22	734.451,82	2.938.756,04	150.715,42			



Città di Asti

CONTO DEL BILANCIO 2014

GESTIONE SPESE

Codice e numero	DENOMINAZIONE	Residui Conservati e Stanz. Definitivi di Bilancio		Conto del Tesoriere Pagamenti		Deter. dei residui Residui da riportare		Impegni		Minori Residui o Economie	
		Residui (A)		Residui (B)		Residui (C)		Residui (D=B+C)			
		Competenza (F)		Competenza (G)		Competenza (H)		Comp. (I=G+H)			
		Totale (M)		Totale (N)		Res. al 31/12 (O=C+H)		Impegni al 31/12 (P=D+I)			
		3		4		5		6			7
1	2										
1.06 .01 .01	Personale	RS	3.612,95		0,00		0,00		0,00		3.612,95
		CP	0,00		0,00		0,00		0,00		0,00
		T	3.612,95		0,00		0,00		0,00		3.612,95
1.06 .01 .02	Acquisto di beni di consumo e o di materie prime	RS	0,00		0,00		0,00		0,00		0,00
		CP	20.000,00		9.473,27		4.317,76		13.791,03		6.208,97
		T	20.000,00		9.473,27		4.317,76		13.791,03		6.208,97
1.06 .01 .03	Prestazioni di servizi	RS	137.978,38		69.069,68		3.253,04		72.322,72		65.655,66
		CP	479.500,00		298.001,57		209.819,95		507.821,52		-28.321,52
		T	617.478,38		367.071,25		213.072,99		580.144,24		37.334,14
1.06 .01 .05	Trasferimenti	RS	129.748,27		117.139,34		10.329,85		127.469,19		2.279,08
		CP	9.116,70		310,00		8.806,70		9.116,70		0,00
		T	138.864,97		117.449,34		19.136,55		136.585,89		2.279,08
1.06 .01 .06	Interessi passivi e oneri finanziari diversi	RS	0,00		0,00		0,00		0,00		0,00
		CP	1.570,71		1.570,71		0,00		1.570,71		0,00
		T	1.570,71		1.570,71		0,00		1.570,71		0,00
Totale Servizio		RS	271.339,60		186.209,02		13.582,89		199.791,91		71.547,69
		CP	510.187,41		309.355,55		222.944,41		532.299,96		-22.112,55
		T	781.527,01		495.564,57		236.527,30		732.091,87		49.435,14
Servizio		1.06 .02	Stadio comunale, palazzo dello sport ed altri impianti								
1.06 .02 .01	Personale	RS	60.720,34		11.665,60		0,00		11.665,60		49.054,74
		CP	300.922,25		283.007,75		12.815,61		295.823,36		5.098,89
		T	361.642,59		294.673,35		12.815,61		307.488,96		54.153,63
1.06 .02 .02	Acquisto di beni di consumo e o di materie prime	RS	7.593,10		7.397,11		0,00		7.397,11		195,99
		CP	22.403,00		12.545,87		8.569,25		21.115,12		1.287,88
		T	29.996,10		19.942,98		8.569,25		28.512,23		1.483,87



Città di Asti

CONTO DEL BILANCIO 2014

GESTIONE SPESE

Codice e numero	DENOMINAZIONE	Residui Conservati e Stanz. Definitivi di Bilancio			Conto del Tesoriere Pagamenti		Deter. dei residui Residui da riportare		Impegni		Minori Residui o Economie
		Residui (A)		Residui (B)		Residui (C)		Residui (D=B+C)			
		Competenza (F)		Competenza (G)		Competenza (H)		Comp. (I=G+H)			
		Totale (M)		Totale (N)		Res. al 31/12 (O=C+H)		Impegni al 31/12 (P=D+I)			
		3	4	5	6	7					
1	2										
1.06 .02 .03	Prestazioni di servizi	RS	247.391,44	228.592,09	8.453,48	237.045,57	10.345,87				
		CP	239.214,24	177.348,58	47.854,25	225.202,83	14.011,41				
		T	486.605,68	405.940,67	56.307,73	462.248,40	24.357,28				
1.06 .02 .04	Utilizzo di beni di terzi	RS	275,25	275,25	0,00	275,25	0,00				
		CP	2.705,00	881,50	1.252,50	2.134,00	571,00				
		T	2.980,25	1.156,75	1.252,50	2.409,25	571,00				
1.06 .02 .05	Trasferimenti	RS	37.600,98	37.572,27	0,00	37.572,27	28,71				
		CP	196.630,00	122.592,47	69.952,18	192.544,65	4.085,35				
		T	234.230,98	160.164,74	69.952,18	230.116,92	4.114,06				
1.06 .02 .06	Interessi passivi e oneri finanziari diversi	RS	0,00	0,00	0,00	0,00	0,00				
		CP	194.384,06	194.384,06	0,00	194.384,06	0,00				
		T	194.384,06	194.384,06	0,00	194.384,06	0,00				
1.06 .02 .07	Imposte e tasse	RS	0,00	0,00	0,00	0,00	0,00				
		CP	417,36	266,90	0,00	266,90	150,46				
		T	417,36	266,90	0,00	266,90	150,46				
	Totale Servizio	1.06 .02	353.581,11	285.502,32	8.453,48	293.955,80	59.625,31				
		CP	956.675,91	791.027,13	140.443,79	931.470,92	25.204,99				
		T	1.310.257,02	1.076.529,45	148.897,27	1.225.426,72	84.830,30				
	Totale Funzione	1.06	624.920,71	471.711,34	22.036,37	493.747,71	131.173,00				
		CP	1.466.863,32	1.100.382,68	363.388,20	1.463.770,88	3.092,44				
		T	2.091.784,03	1.572.094,02	385.424,57	1.957.518,59	134.265,44				
	Funzione	1.07	Funzioni nel campo turistico								
	Servizio	1.07 .02	Manifestazioni turistiche								
1.07 .02 .01	Personale	RS	77.830,03	14.851,72	0,00	14.851,72	62.978,31				
		CP	363.662,92	344.527,91	25.410,76	369.938,67	-6.275,75				
		T	441.492,95	359.379,63	25.410,76	384.790,39	56.702,56				



Città di Asti

CONTO DEL BILANCIO 2014**GESTIONE SPESE**

Codice e numero	DENOMINAZIONE	Residui Conservati e Stanz. Definitivi di Bilancio		Conto del Tesoriere Pagamenti		Deter. dei residui Residui da riportare		Impegni		Minori Residui o Economie	
		Residui (A)		Residui (B)		Residui (C)		Residui (D=B+C)		(E=D-A)	
		Competenza (F)		Competenza (G)		Competenza (H)		Comp. (I=G+H)		(L=I-F)	
		Totale (M)		Totale (N)		Res. al 31/12 (O=C+H)		Impegni al 31/12 (P=D+I)			
		3	4	5	6	7					
1	2										
1.07 .02 .02	Acquisto di beni di consumo e o di materie prime	RS	0,00	0,00	0,00	0,00	0,00	0,00	0,00	0,00	0,00
		CP	10.898,00	8.045,41	2.696,00	10.741,41	2.696,00	10.741,41	2.696,00	10.741,41	156,59
		T	10.898,00	8.045,41	2.696,00	10.741,41	2.696,00	10.741,41	2.696,00	10.741,41	156,59
1.07 .02 .03	Prestazioni di servizi	RS	278.336,48	268.111,96	6.572,15	274.684,11	6.572,15	274.684,11	6.572,15	274.684,11	3.652,37
		CP	495.519,04	367.593,32	114.233,47	481.826,79	114.233,47	481.826,79	114.233,47	481.826,79	13.692,25
		T	773.855,52	635.705,28	120.805,62	756.510,90	120.805,62	756.510,90	120.805,62	756.510,90	17.344,62
1.07 .02 .05	Trasferimenti	RS	0,00	0,00	0,00	0,00	0,00	0,00	0,00	0,00	0,00
		CP	16.600,00	1.500,00	15.100,00	16.600,00	15.100,00	16.600,00	15.100,00	16.600,00	0,00
		T	16.600,00	1.500,00	15.100,00	16.600,00	15.100,00	16.600,00	15.100,00	16.600,00	0,00
1.07 .02 .07	Imposte e tasse	RS	10.157,95	3.666,06	0,00	3.666,06	0,00	3.666,06	0,00	3.666,06	6.491,89
		CP	24.498,35	18.333,02	7.027,46	25.360,48	18.333,02	25.360,48	7.027,46	25.360,48	-862,13
		T	34.656,30	21.999,08	7.027,46	29.026,54	21.999,08	29.026,54	7.027,46	29.026,54	5.629,76
Totale Servizio		1.07 .02	RS	366.324,46	286.629,74	6.572,15	293.201,89	6.572,15	293.201,89	6.572,15	73.122,57
			CP	911.178,31	739.999,66	164.467,69	904.467,35	164.467,69	904.467,35	164.467,69	6.710,96
			T	1.277.502,77	1.026.629,40	171.039,84	1.197.669,24	171.039,84	1.197.669,24	171.039,84	79.833,53
Totale Funzione		1.07	RS	366.324,46	286.629,74	6.572,15	293.201,89	6.572,15	293.201,89	6.572,15	73.122,57
			CP	911.178,31	739.999,66	164.467,69	904.467,35	164.467,69	904.467,35	164.467,69	6.710,96
			T	1.277.502,77	1.026.629,40	171.039,84	1.197.669,24	171.039,84	1.197.669,24	171.039,84	79.833,53
Funzione		1.08	Funzioni nel campo della viabilit� e dei trasporti								
Servizio		1.08 .01	Viabilit� ,circolazione stradale e servizi connessi								
1.08 .01 .01	Personale	RS	97.088,48	35.833,66	0,00	35.833,66	0,00	35.833,66	0,00	35.833,66	61.254,82
		CP	630.033,60	581.567,65	40.294,07	621.861,72	581.567,65	621.861,72	40.294,07	621.861,72	8.171,88
		T	727.122,08	617.401,31	40.294,07	657.695,38	617.401,31	657.695,38	40.294,07	657.695,38	69.426,70
1.08 .01 .02	Acquisto di beni di consumo e o di materie prime	RS	41.996,82	35.458,83	0,00	35.458,83	0,00	35.458,83	0,00	35.458,83	6.537,99
		CP	80.821,21	47.114,02	34.852,92	81.966,94	47.114,02	81.966,94	34.852,92	81.966,94	-1.145,73
		T	122.818,03	82.572,85	34.852,92	117.425,77	82.572,85	117.425,77	34.852,92	117.425,77	5.392,26



Città di Asti

CONTO DEL BILANCIO 2014

GESTIONE SPESE

Codice e numero	DENOMINAZIONE	Residui Conservati e Stanz. Definitivi di Bilancio		Conto del Tesoriere Pagamenti		Deter. dei residui Residui da riportare		Impegni		Minori Residui o Economie
		Residui (A)		Residui (B)		Residui (C)		Residui (D=B+C)		
		Competenza (F)		Competenza (G)		Competenza (H)		Comp. (I=G+H)		
		Totale (M)		Totale (N)		Res. al 31/12 (O=C+H)		Impegni al 31/12 (P=D+I)		
		(L=I-F)								
1	2	3	4	5	6	7				
1.08 .01 .03	Prestazioni di servizi	RS	208.785,57	206.615,21	791,57	207.406,78	1.378,79			
		CP	823.656,23	403.905,45	386.178,76	790.084,21	33.572,02			
		T	1.032.441,80	610.520,66	386.970,33	997.490,99	34.950,81			
1.08 .01 .04	Utilizzo di beni di terzi	RS	0,00	0,00	0,00	0,00	0,00			
		CP	30.350,00	24.392,47	3.507,08	27.899,55	2.450,45			
		T	30.350,00	24.392,47	3.507,08	27.899,55	2.450,45			
1.08 .01 .07	Imposte e tasse	RS	10.564,60	7.722,19	0,00	7.722,19	2.842,41			
		CP	42.347,15	34.919,82	7.463,64	42.383,46	-36,31			
		T	52.911,75	42.642,01	7.463,64	50.105,65	2.806,10			
	Totale Servizio	RS	358.435,47	285.629,89	791,57	286.421,46	72.014,01			
		CP	1.607.208,19	1.091.899,41	472.296,47	1.564.195,88	43.012,31			
		T	1.965.643,66	1.377.529,30	473.088,04	1.850.617,34	115.026,32			
	Servizio	1.08 .02	Illuminazione pubblica e servizi connessi							
1.08 .02 .01	Personale	RS	41.359,19	8.589,71	0,00	8.589,71	32.769,48			
		CP	209.831,29	199.557,66	9.226,51	208.784,17	1.047,12			
		T	251.190,48	208.147,37	9.226,51	217.373,88	33.816,60			
1.08 .02 .02	Acquisto di beni di consumo e o di materie prime	RS	9.137,48	7.444,01	0,00	7.444,01	1.693,47			
		CP	33.787,12	10.995,80	21.980,12	32.975,92	811,20			
		T	42.924,60	18.439,81	21.980,12	40.419,93	2.504,67			
1.08 .02 .03	Prestazioni di servizi	RS	62.949,96	58.045,71	0,00	58.045,71	4.904,25			
		CP	1.660.826,99	1.630.038,34	29.815,26	1.659.853,60	973,39			
		T	1.723.776,95	1.688.084,05	29.815,26	1.717.899,31	5.877,64			
1.08 .02 .07	Imposte e tasse	RS	4.919,11	2.652,32	0,00	2.652,32	2.266,79			
		CP	14.096,10	11.626,21	2.344,02	13.970,23	125,87			
		T	19.015,21	14.278,53	2.344,02	16.622,55	2.392,66			



Città di Asti

CONTO DEL BILANCIO 2014

GESTIONE SPESE

Codice e numero	DENOMINAZIONE										Minori Residui o Economie		
		Residui Conservati e Stanzi. Definitivi di Bilancio	Conto del Tesoriere Pagamenti		Deter. dei residui Residui da riportare	Impegni							
			Residui (A)	Residui (B)			Residui (C)	Residui (D=B+C)					
									Competenza (F)	Competenza (G)		Competenza (H)	Comp. (I=G+H)
1	2	3	4	5	6	7							
Totale Servizio		1.08 .02	RS	118.365,74	76.731,75	0,00	76.731,75	41.633,99					
			CP	1.918.541,50	1.852.218,01	63.365,91	1.915.583,92	2.957,58					
			T	2.036.907,24	1.928.949,76	63.365,91	1.992.315,67	44.591,57					
Servizio		1.08 .03	Trasporti pubblici locali e servizi connessi										
1.08 .03 .01	Personale		RS	0,00	0,00	0,00	0,00	0,00					
			CP	92.679,63	85.289,48	4.575,14	89.864,62	2.815,01					
			T	92.679,63	85.289,48	4.575,14	89.864,62	2.815,01					
1.08 .03 .03	Prestazioni di servizi		RS	7.500,00	5.935,30	0,00	5.935,30	1.564,70					
			CP	7.500,00	0,00	7.500,00	7.500,00	0,00					
			T	15.000,00	5.935,30	7.500,00	13.435,30	1.564,70					
1.08 .03 .05	Trasferimenti		RS	3.157.431,78	2.831.407,55	315.800,59	3.147.208,14	10.223,64					
			CP	3.907.842,06	1.610.563,71	2.285.960,07	3.896.523,78	11.318,28					
			T	7.065.273,84	4.441.971,26	2.601.760,66	7.043.731,92	21.541,92					
1.08 .03 .07	Imposte e tasse		RS	0,00	0,00	0,00	0,00	0,00					
			CP	6.241,38	5.353,65	887,73	6.241,38	0,00					
			T	6.241,38	5.353,65	887,73	6.241,38	0,00					
Totale Servizio		1.08 .03	RS	3.164.931,78	2.837.342,85	315.800,59	3.153.143,44	11.788,34					
			CP	4.014.263,07	1.701.206,84	2.298.922,94	4.000.129,78	14.133,29					
			T	7.179.194,85	4.538.549,69	2.614.723,53	7.153.273,22	25.921,63					
Totale Funzione		1.08	RS	3.641.732,99	3.199.704,49	316.592,16	3.516.296,65	125.436,34					
			CP	7.540.012,76	4.645.324,26	2.834.585,32	7.479.909,58	60.103,18					
			T	11.181.745,75	7.845.028,75	3.151.177,48	10.996.206,23	185.539,52					
Funzione	1.09 Funzioni riguardanti la gestione del territorio e dell'ambiente												
Servizio	1.09 .01 Urbanistica e gestione del territorio												



Città di Asti

CONTO DEL BILANCIO 2014

GESTIONE SPESE

Codice e numero	DENOMINAZIONE	Residui Conservati e Stanz. Definitivi di Bilancio	Conto del Tesoriere Pagamenti	Deter. dei residui Residui da riportare	Impegni	Minori Residui o Economie
		Residui (A)	Residui (B)	Residui (C)	Residui (D=B+C)	(E=D-A)
		Competenza (F)	Competenza (G)	Competenza (H)	Comp. (I=G+H)	
		Totale (M)	Totale (N)	Res. al 31/12 (O=C+H)	Impegni al 31/12 (P=D+I)	(L=I-F)
1	2	3	4	5	6	7
1.09 .01 .01	Personale	RS 142.777,04	36.998,64	0,00	36.998,64	105.778,40
		CP 1.144.542,41	1.104.573,80	42.126,38	1.146.700,18	-2.157,77
		T 1.287.319,45	1.141.572,44	42.126,38	1.183.698,82	103.620,63
1.09 .01 .02	Acquisto di beni di consumo e o di materie prime	RS 1.099,63	399,63	0,00	399,63	700,00
		CP 1.282,36	951,98	1.011,75	1.963,73	-681,37
		T 2.381,99	1.351,61	1.011,75	2.363,36	18,63
1.09 .01 .03	Prestazioni di servizi	RS 88.149,26	27.350,02	21.099,71	48.449,73	39.699,53
		CP 57.095,14	3.020,53	56.572,39	59.592,92	-2.497,78
		T 145.244,40	30.370,55	77.672,10	108.042,65	37.201,75
1.09 .01 .07	Imposte e tasse	RS 18.933,19	11.375,26	0,00	11.375,26	7.557,93
		CP 76.648,72	67.042,61	11.500,16	78.542,77	-1.894,05
		T 95.581,91	78.417,87	11.500,16	89.918,03	5.663,88
Totale Servizio 1.09 .01		RS 250.959,12	76.123,55	21.099,71	97.223,26	153.735,86
		CP 1.279.568,63	1.175.588,92	111.210,68	1.286.799,60	-7.230,97
		T 1.530.527,75	1.251.712,47	132.310,39	1.384.022,86	146.504,89
Servizio 1.09 .02 Edilizia residenziale pubblica locale e piani di edilizia economico-popolare						
1.09 .02 .01	Personale	RS 24.082,71	3.766,02	0,00	3.766,02	20.316,69
		CP 120.667,67	115.094,47	4.154,63	119.249,10	1.418,57
		T 144.750,38	118.860,49	4.154,63	123.015,12	21.735,26
1.09 .02 .02	Acquisto di beni di consumo e o di materie prime	RS 809,32	494,10	0,00	494,10	315,22
		CP 1.594,50	929,46	959,48	1.888,94	-294,44
		T 2.403,82	1.423,56	959,48	2.383,04	20,78
1.09 .02 .07	Imposte e tasse	RS 2.997,80	1.217,80	0,00	1.217,80	1.780,00
		CP 8.124,88	6.766,02	1.227,76	7.993,78	131,10
		T 11.122,68	7.983,82	1.227,76	9.211,58	1.911,10



Città di Asti

CONTO DEL BILANCIO 2014**GESTIONE SPESE**

Codice e numero	DENOMINAZIONE															Minori Residui o Economie	
		Residui Conservati e Stanz. Definitivi di Bilancio	Conto del Tesoriere Pagamenti	Deter. dei residui Residui da riportare	Impegni												
						Residui (A)	Residui (B)	Residui (C)	Residui (D=B+C)	Comp. (I=G+H)	Impegni al 31/12 (P=D+I)	(L=I-F)	7				
														Competenza (F)	Competenza (G)		Competenza (H)
1	2	3	4	5	6	7											
	Totale Servizio	1.09 .02	RS	27.889,83	5.477,92	0,00	5.477,92	0,00	5.477,92	0,00	5.477,92	0,00	5.477,92	0,00	22.411,91		
		CP	130.387,05	122.789,95	6.341,87	129.131,82	6.341,87	6.341,87	129.131,82	6.341,87	129.131,82	6.341,87	129.131,82	0,00	1.255,23		
		T	158.276,88	128.267,87	6.341,87	134.609,74	6.341,87	6.341,87	134.609,74	6.341,87	134.609,74	6.341,87	134.609,74	0,00	23.667,14		
	Servizio	1.09 .03	servizi di protezione civile														
1.09 .03 .01	Personale	RS	41.614,91	6.844,32	3.703,50	10.547,82	3.703,50	3.703,50	10.547,82	3.703,50	10.547,82	3.703,50	10.547,82	0,00	31.067,09		
		CP	105.722,47	93.544,89	12.086,99	105.631,88	12.086,99	12.086,99	105.631,88	12.086,99	105.631,88	12.086,99	105.631,88	0,00	90,59		
		T	147.337,38	100.389,21	15.790,49	116.179,70	15.790,49	15.790,49	116.179,70	15.790,49	116.179,70	15.790,49	116.179,70	0,00	31.157,68		
1.09 .03 .02	Acquisto di beni di consumo e o di materie prime	RS	709,83	709,83	0,00	709,83	0,00	0,00	709,83	0,00	709,83	0,00	709,83	0,00	0,00		
		CP	623,62	151,18	472,14	623,32	472,14	472,14	623,32	472,14	623,32	472,14	623,32	0,30	0,30		
		T	1.333,45	861,01	472,14	1.333,15	472,14	472,14	1.333,15	472,14	1.333,15	472,14	1.333,15	0,30	0,30		
1.09 .03 .03	Prestazioni di servizi	RS	5.449,79	5.449,79	0,00	5.449,79	0,00	0,00	5.449,79	0,00	5.449,79	0,00	5.449,79	0,00	0,00		
		CP	4.428,00	3.330,00	1.098,00	4.428,00	1.098,00	1.098,00	4.428,00	1.098,00	4.428,00	1.098,00	4.428,00	0,00	0,00		
		T	9.877,79	8.779,79	1.098,00	9.877,79	1.098,00	1.098,00	9.877,79	1.098,00	9.877,79	1.098,00	9.877,79	0,00	0,00		
1.09 .03 .05	Trasferimenti	RS	0,00	0,00	0,00	0,00	0,00	0,00	0,00	0,00	0,00	0,00	0,00	0,00	0,00		
		CP	6.000,00	6.000,00	0,00	6.000,00	0,00	0,00	6.000,00	0,00	6.000,00	0,00	6.000,00	0,00	0,00		
		T	6.000,00	6.000,00	0,00	6.000,00	0,00	0,00	6.000,00	0,00	6.000,00	0,00	6.000,00	0,00	0,00		
1.09 .03 .07	Imposte e tasse	RS	3.991,41	885,32	0,00	885,32	0,00	0,00	885,32	0,00	885,32	0,00	885,32	0,00	3.106,09		
		CP	7.174,58	5.292,71	2.237,75	7.530,46	2.237,75	2.237,75	7.530,46	2.237,75	7.530,46	2.237,75	7.530,46	-355,88	-355,88		
		T	11.165,99	6.178,03	2.237,75	8.415,78	2.237,75	2.237,75	8.415,78	2.237,75	8.415,78	2.237,75	8.415,78	2.750,21	2.750,21		
	Totale Servizio	1.09 .03	RS	51.765,94	13.889,26	3.703,50	17.592,76	3.703,50	17.592,76	3.703,50	17.592,76	3.703,50	17.592,76	34.173,18	34.173,18		
		CP	123.948,67	108.318,78	15.894,88	124.213,66	15.894,88	15.894,88	124.213,66	15.894,88	124.213,66	15.894,88	124.213,66	-264,99	-264,99		
		T	175.714,61	122.208,04	19.598,38	141.806,42	19.598,38	19.598,38	141.806,42	19.598,38	141.806,42	19.598,38	141.806,42	33.908,19	33.908,19		
	Servizio	1.09 .04	Servizio idrico integrato														
1.09 .04 .02	Acquisto di beni di consumo e o di materie prime	RS	448,53	282,53	0,00	282,53	0,00	0,00	282,53	0,00	282,53	0,00	282,53	166,00	166,00		
		CP	283,47	0,00	283,11	283,11	283,11	283,11	283,11	283,11	283,11	283,11	283,11	0,36	0,36		
		T	732,00	282,53	283,11	565,64	283,11	283,11	565,64	283,11	565,64	283,11	565,64	166,36	166,36		



Citta' di Asti

CONTO DEL BILANCIO 2014

GESTIONE SPESE

Codice e numero	DENOMINAZIONE	Residui Conservati e Stanz. Definitivi di Bilancio		Conto del Tesoriere Pagamenti		Deter. dei residui Residui da riportare		Impegni		Minori Residui o Economie
		Residui (A)		Residui (B)		Residui (C)		Residui (D=B+C)		
		Competenza (F)		Competenza (G)		Competenza (H)		Comp. (I=G+H)		
		Totale (M)		Totale (N)		Res. al 31/12 (O=C+H)		Impegni al 31/12 (P=D+I)		
1	2	3		4		5		6		7
1.09 .04 .03	Prestazioni di servizi	RS	42.682,87	9.985,54	14.094,86	24.080,40	18.602,47			
		CP	121.618,00	27.540,69	94.077,31	121.618,00	0,00			
		T	164.300,87	37.526,23	108.172,17	145.698,40	18.602,47			
	Totale Servizio	1.09 .04	RS	43.131,40	10.268,07	14.094,86	24.362,93	18.768,47		
		CP	121.901,47	27.540,69	94.360,42	121.901,11	0,36			
		T	165.032,87	37.808,76	108.455,28	146.264,04	18.768,83			
	Servizio	1.09 .05	servizio smaltimento rifiuti							
1.09 .05 .03	Prestazioni di servizi	RS	3.885.295,21	3.488.604,79	0,00	3.488.604,79	396.690,42			
		CP	14.939.303,56	11.738.600,01	3.547.630,16	15.286.230,17	-346.926,61			
		T	18.824.598,77	15.227.204,80	3.547.630,16	18.774.834,96	49.763,81			
	Totale Servizio	1.09 .05	RS	3.885.295,21	3.488.604,79	0,00	3.488.604,79	396.690,42		
		CP	14.939.303,56	11.738.600,01	3.547.630,16	15.286.230,17	-346.926,61			
		T	18.824.598,77	15.227.204,80	3.547.630,16	18.774.834,96	49.763,81			
	Servizio	1.09 .06	Parchi e servizi per la tutela ambientale del verde, altri servizi relativi al territorio ed all'ambiente							
1.09 .06 .01	Personale	RS	101.270,07	22.309,07	0,00	22.309,07	78.961,00			
		CP	654.097,42	609.746,41	29.802,52	639.548,93	14.548,49			
		T	755.367,49	632.055,48	29.802,52	661.858,00	93.509,49			
1.09 .06 .02	Acquisto di beni di consumo e o di materie prime	RS	5.874,07	3.727,97	0,00	3.727,97	2.146,10			
		CP	17.191,48	11.475,44	5.856,38	17.331,82	-140,34			
		T	23.065,55	15.203,41	5.856,38	21.059,79	2.005,76			
1.09 .06 .03	Prestazioni di servizi	RS	270.126,50	176.387,03	73.273,26	249.660,29	20.466,21			
		CP	450.702,51	244.554,54	77.674,33	322.228,87	128.473,64			
		T	720.829,01	420.941,57	150.947,59	571.889,16	148.939,85			
1.09 .06 .05	Trasferimenti	RS	13.848,90	13.848,90	0,00	13.848,90	0,00			
		CP	112.012,45	70.958,40	29.092,60	100.051,00	11.961,45			
		T	125.861,35	84.807,30	29.092,60	113.899,90	11.961,45			



Città di Asti

CONTO DEL BILANCIO 2014**GESTIONE SPESE**

Codice e numero	DENOMINAZIONE	Residui Conservati e Stanz. Definitivi di Bilancio		Conto del Tesoriere Pagamenti		Deter. dei residui Residui da riportare		Impegni		Minori Residui o Economie
		Residui (A)		Residui (B)		Residui (C)		Residui (D=B+C)		
		Competenza (F)		Competenza (G)		Competenza (H)		Comp. (I=G+H)		
		Totale (M)		Totale (N)		Res. al 31/12 (O=C+H)		Impegni al 31/12 (P=D+I)		
		1	2	3	4	5	6	7		
1.09 .06 .07	Imposte e tasse	RS	14.953,91	7.101,44	0,00	7.101,44	7.852,47			
		CP	43.966,12	35.927,65	7.298,87	43.226,52	739,60			
		T	58.920,03	43.029,09	7.298,87	50.327,96	8.592,07			
	Totale Servizio	1.09 .06	RS	406.073,45	223.374,41	73.273,26	296.647,67	109.425,78		
		CP	1.277.969,98	972.662,44	149.724,70	1.122.387,14	155.582,84			
		T	1.684.043,43	1.196.036,85	222.997,96	1.419.034,81	265.008,62			
	Totale Funzione	1.09	RS	4.665.114,95	3.817.738,00	112.171,33	3.929.909,33	735.205,62		
		CP	17.873.079,36	14.145.500,79	3.925.162,71	18.070.663,50	-197.584,14			
		T	22.538.194,31	17.963.238,79	4.037.334,04	22.000.572,83	537.621,48			
	Funzione	1.10 Funzioni nel settore sociale								
	Servizio	1.10 .01 Asili nido, servizi per l'infanzia e per i minori								
1.10 .01 .01	Personale	RS	513.293,08	94.708,40	159,53	94.867,93	418.425,15			
		CP	2.593.086,60	2.374.932,14	143.673,24	2.518.605,38	74.481,22			
		T	3.106.379,68	2.469.640,54	143.832,77	2.613.473,31	492.906,37			
1.10 .01 .02	Acquisto di beni di consumo e o di materie prime	RS	52.219,43	46.657,65	9,70	46.667,35	5.552,08			
		CP	163.507,38	93.749,61	50.369,12	144.118,73	19.388,65			
		T	215.726,81	140.407,26	50.378,82	190.786,08	24.940,73			
1.10 .01 .03	Prestazioni di servizi	RS	568.431,97	553.291,66	1.023,06	554.314,72	14.117,25			
		CP	1.245.079,46	847.297,15	338.389,40	1.185.686,55	59.392,91			
		T	1.813.511,43	1.400.588,81	339.412,46	1.740.001,27	73.510,16			
1.10 .01 .05	Trasferimenti	RS	136.071,59	116.370,49	19.041,85	135.412,34	659,25			
		CP	270.482,07	253.078,58	17.004,03	270.082,61	399,46			
		T	406.553,66	369.449,07	36.045,88	405.494,95	1.058,71			
1.10 .01 .07	Imposte e tasse	RS	6.743,20	3.038,37	0,00	3.038,37	3.704,83			
		CP	21.476,97	18.072,91	3.547,06	21.619,97	-143,00			
		T	28.220,17	21.111,28	3.547,06	24.658,34	3.561,83			



Città di Asti

CONTO DEL BILANCIO 2014

GESTIONE SPESE

Codice e numero	DENOMINAZIONE	Residui Conservati e Stanz. Definitivi di Bilancio		Conto del Tesoriere Pagamenti		Deter. dei residui Residui da riportare		Impegni		Minori Residui o Economie
		Residui (A)		Residui (B)		Residui (C)		Residui (D=B+C)		
		Competenza (F)		Competenza (G)		Competenza (H)		Comp. (I=G+H)		
		Totale (M)		Totale (N)		Res. al 31/12 (O=C+H)		Impegni al 31/12 (P=D+I)		
		(L=F)								
1	2	3	4	5	6	7				
	Totale Servizio	1.10 .01	RS	1.276.759,27	814.066,57	20.234,14	834.300,71	442.458,56		
			CP	4.293.632,48	3.587.130,39	552.982,85	4.140.113,24	153.519,24		
			T	5.570.391,75	4.401.196,96	573.216,99	4.974.413,95	595.977,80		
	Servizio	1.10 .02	Servizi di prevenzione e riabilitazione							
1.10 .02 .02	Acquisto di beni di consumo e o di materie prime		RS	0,00	0,00	0,00	0,00	0,00	0,00	
			CP	4.000,00	1.718,23	1.173,92	2.892,15	1.107,85	1.107,85	
			T	4.000,00	1.718,23	1.173,92	2.892,15	1.107,85	1.107,85	
	Totale Servizio	1.10 .02	RS	0,00	0,00	0,00	0,00	0,00	0,00	
			CP	4.000,00	1.718,23	1.173,92	2.892,15	1.107,85	1.107,85	
			T	4.000,00	1.718,23	1.173,92	2.892,15	1.107,85	1.107,85	
	Servizio	1.10 .04	Assistenza, beneficenza pubblica e servizi diversi alla persona							
1.10 .04 .01	Personale		RS	238.910,89	75.212,38	0,00	75.212,38	163.698,51		
			CP	1.502.691,00	1.145.022,98	82.659,19	1.227.682,17	275.008,83		
			T	1.741.601,89	1.220.235,36	82.659,19	1.302.894,55	438.707,34		
1.10 .04 .02	Acquisto di beni di consumo e o di materie prime		RS	35.242,90	34.939,78	0,00	34.939,78	303,12		
			CP	124.149,94	84.178,17	38.204,36	122.382,53	1.767,41		
			T	159.392,84	119.117,95	38.204,36	157.322,31	2.070,53		
1.10 .04 .03	Prestazioni di servizi		RS	2.270.424,51	1.647.414,01	495.511,77	2.142.925,78	127.498,73		
			CP	3.103.907,96	1.621.687,44	1.215.241,03	2.836.928,47	266.979,49		
			T	5.374.332,47	3.269.101,45	1.710.752,80	4.979.854,25	394.478,22		
1.10 .04 .04	Utilizzo di beni di terzi		RS	10.990,40	10.990,40	0,00	10.990,40	0,00		
			CP	20.600,00	6.808,85	13.748,41	20.557,26	42,74		
			T	31.590,40	17.799,25	13.748,41	31.547,66	42,74		
1.10 .04 .05	Trasferimenti		RS	920.813,71	651.344,10	151.171,07	802.515,17	118.298,54		
			CP	3.122.902,36	1.647.163,75	1.167.275,83	2.814.439,58	308.462,78		
			T	4.043.716,07	2.298.507,85	1.318.446,90	3.616.954,75	426.761,32		



Città di Asti

CONTO DEL BILANCIO 2014

GESTIONE SPESE

Codice e numero	DENOMINAZIONE	Residui Conservati e Stanz. Definitivi di Bilancio	Conto del Tesoriere Pagamenti	Deter. dei residui Residui da riportare	Impegni	Minori Residui o Economie
		Residui (A)	Residui (B)	Residui (C)	Residui (D=B+C)	(E=D-A)
		Competenza (F)	Competenza (G)	Competenza (H)	Comp. (I=G+H)	
		Totale (M)	Totale (N)	Res. al 31/12 (O=C+H)	Impegni al 31/12 (P=D+I)	(L=I-F)
1	2	3	4	5	6	7
1.10 .04 .07	Imposte e tasse	RS 28.055,84	16.359,05	0,00	16.359,05	11.696,79
		CP 92.918,39	67.941,62	19.251,00	87.192,62	5.725,77
		T 120.974,23	84.300,67	19.251,00	103.551,67	17.422,56
	Totale Servizio	RS 3.504.438,25	2.436.259,72	646.682,84	3.082.942,56	421.495,69
		CP 7.967.169,65	4.572.802,81	2.536.379,82	7.109.182,63	857.987,02
		T 11.471.607,90	7.009.062,53	3.183.062,66	10.192.125,19	1.279.482,71
	Servizio					
	1.10 .05 Servizio necroscopico e cimiteriale					
1.10 .05 .01	Personale	RS 21.887,86	4.276,08	0,00	4.276,08	17.611,78
		CP 96.506,16	92.358,57	3.958,30	96.316,87	189,29
		T 118.394,02	96.634,65	3.958,30	100.592,95	17.801,07
1.10 .05 .02	Acquisto di beni di consumo e o di materie prime	RS 280,73	280,73	0,00	280,73	0,00
		CP 0,00	0,00	0,00	0,00	0,00
		T 280,73	280,73	0,00	280,73	0,00
1.10 .05 .03	Prestazioni di servizi	RS 118.158,74	114.567,16	0,00	114.567,16	3.591,58
		CP 421.799,89	293.447,31	128.352,58	421.799,89	0,00
		T 539.958,63	408.014,47	128.352,58	536.367,05	3.591,58
1.10 .05 .04	Utilizzo di beni di terzi	RS 0,00	0,00	0,00	0,00	0,00
		CP 200,00	176,92	0,00	176,92	23,08
		T 200,00	176,92	0,00	176,92	23,08
1.10 .05 .05	Trasferimenti	RS 0,00	0,00	0,00	0,00	0,00
		CP 100.000,00	0,00	47.900,00	47.900,00	52.100,00
		T 100.000,00	0,00	47.900,00	47.900,00	52.100,00
1.10 .05 .07	Imposte e tasse	RS 3.385,60	1.354,29	0,00	1.354,29	2.031,31
		CP 24.324,69	21.919,63	1.303,06	23.222,69	1.102,00
		T 27.710,29	23.273,92	1.303,06	24.576,98	3.133,31



Città di Asili

CONTO DEL BILANCIO 2014

GESTIONE SPESE

Codice e numero	DENOMINAZIONE										Minori Residui o Economie	
	1	2	3			4		5	6			7
			Residui Conservati e Stanz. Definitivi di Bilancio	Conto del Tesoriere Pagamenti		Deter. dei residui Residui da riportare	Impegni					
				Residui (A)	Residui (B)			Residui (C)	Comp. (I=G+H)			
										Competenza (F)		
Totale (M)			Totale (N)		Res. al 31/12 (O=C+H)							
1.10 .05 .08	Oneri straordinari della gestione corrente	RS	33.225,75	33.225,75	0,00	33.225,75	0,00	33.225,75	0,00	0,00		
		CP	81.167,07	72.725,62	8.343,16	81.068,78	8.343,16	81.068,78	98,29	98,29		
		T	114.392,82	105.951,37	8.343,16	114.294,53	8.343,16	114.294,53	98,29	98,29		
Totale Servizio		RS	176.938,68	153.704,01	0,00	153.704,01	0,00	153.704,01	23.234,67	23.234,67		
		CP	723.997,81	480.628,05	189.857,10	670.485,15	189.857,10	670.485,15	53.512,66	53.512,66		
		T	900.936,49	634.332,06	189.857,10	824.189,16	189.857,10	824.189,16	76.747,33	76.747,33		
Totale Funzione		RS	4.958.136,20	3.404.030,30	666.916,98	4.070.947,28	666.916,98	4.070.947,28	887.188,92	887.188,92		
		CP	12.988.799,94	8.642.279,48	3.280.393,69	11.922.673,17	3.280.393,69	11.922.673,17	1.066.126,77	1.066.126,77		
		T	17.946.936,14	12.046.309,78	3.947.310,67	15.993.620,45	3.947.310,67	15.993.620,45	1.953.315,69	1.953.315,69		
1.11 Funzioni nel campo dello sviluppo economico												
Servizio		1.11 .02	Fiere, mercati e servizi connessi									
1.11 .02 .01	Personale	RS	13.833,55	1.408,28	0,00	1.408,28	0,00	1.408,28	12.425,27	12.425,27		
		CP	4.065,51	4.639,51	0,00	4.639,51	0,00	4.639,51	-574,00	-574,00		
		T	17.899,06	6.047,79	0,00	6.047,79	0,00	6.047,79	11.851,27	11.851,27		
1.11 .02 .02	Acquisto di beni di consumo e o di materie prime	RS	329,02	69,08	0,00	69,08	0,00	69,08	259,94	259,94		
		CP	0,00	0,00	0,00	0,00	0,00	0,00	0,00	0,00		
		T	329,02	69,08	0,00	69,08	0,00	69,08	259,94	259,94		
1.11 .02 .03	Prestazioni di servizi	RS	397,14	0,00	0,00	0,00	0,00	0,00	397,14	397,14		
		CP	13.000,00	13.000,00	0,00	13.000,00	0,00	13.000,00	0,00	0,00		
		T	13.397,14	13.000,00	0,00	13.000,00	0,00	13.000,00	397,14	397,14		
Totale Servizio		RS	14.559,71	1.477,36	0,00	1.477,36	0,00	1.477,36	13.082,35	13.082,35		
		CP	17.065,51	17.639,51	0,00	17.639,51	0,00	17.639,51	-574,00	-574,00		
		T	31.625,22	19.116,87	0,00	19.116,87	0,00	19.116,87	12.508,35	12.508,35		
Servizio		1.11 .04	Servizi relativi all'industria									



Città di Asti

CONTO DEL BILANCIO 2014

GESTIONE SPESE

Codice e numero	DENOMINAZIONE	Residui Conservati e Stanz. Definitivi di Bilancio	Conto del Tesoriere Pagamenti	Deter. dei residui Residui da riportare	Impegni	Minori Residui o Economie
		Residui (A)	Residui (B)	Residui (C)	Residui (D=B+C)	(E=D-A)
		Competenza (F)	Competenza (G)	Competenza (H)	Comp. (I=G+H)	
		Totale (M)	Totale (N)	Res. al 31/12 (O=C+H)	Impegni al 31/12 (P=D+I)	(L=I-F)
		3	4	5	6	7
1.11 .04 .01	Personale	RS 60.485,46 CP 530.170,08 T 590.655,54	11.250,29 470.815,57 482.065,86	10.177,71 46.041,81 56.219,52	21.428,00 516.857,38 538.285,38	39.057,46 13.312,70 52.370,16
1.11 .04 .02	Acquisto di beni di consumo e o di materie prime	RS 0,00 CP 1.619,59 T 1.619,59	0,00 0,00 0,00	0,00 658,80 658,80	0,00 658,80 658,80	0,00 960,79 960,79
1.11 .04 .03	Prestazioni di servizi	RS 195.639,79 CP 115.222,35 T 310.862,14	30.743,47 1.421,76 32.165,23	152.336,32 106.172,35 258.508,67	183.079,79 107.594,11 290.673,90	12.560,00 7.628,24 20.188,24
1.11 .04 .05	Trasferimenti	RS 84.164,71 CP 4.000,00 T 88.164,71	0,00 0,00 0,00	0,00 4.000,00 4.000,00	0,00 4.000,00 4.000,00	84.164,71 0,00 84.164,71
1.11 .04 .07	Imposte e tasse	RS 7.761,38 CP 35.498,74 T 43.260,12	3.531,43 28.549,49 32.080,92	0,00 6.504,26 6.504,26	3.531,43 35.053,75 38.585,18	4.229,95 444,99 4.674,94
Totale Servizio		RS 348.051,34 CP 686.510,76 T 1.034.562,10	45.525,19 500.786,82 546.312,01	162.514,03 163.377,22 325.891,25	208.039,22 664.164,04 872.203,26	140.012,12 22.346,72 162.358,84
Servizio 1.11 .07 Servizi relativi all'agricoltura						
1.11 .07 .01	Personale	RS 1.108,28 CP 0,00 T 1.108,28	0,00 0,00 0,00	0,00 0,00 0,00	0,00 0,00 0,00	1.108,28 0,00 1.108,28
1.11 .07 .07	Imposte e tasse	RS 99,87 CP 0,00 T 99,87	0,00 0,00 0,00	0,00 0,00 0,00	0,00 0,00 0,00	99,87 0,00 99,87



Città di Asti

CONTO DEL BILANCIO 2014

GESTIONE SPESE

Codice e numero	DENOMINAZIONE							Residui Conservati e Stanz. Definitivi di Bilancio	Conto del Tesoriere Pagamenti	Deter. dei residui Residui da riportare	Impegni	Minori Residui o Economie
	1	2	3	4	5	6	7					
1.12 .01 .03 Prestazioni di servizi	Totale Servizio		1.11 .07	RS	1.208,15	0,00	0,00	0,00	0,00	0,00	1.208,15	
				CP	0,00	0,00	0,00	0,00	0,00	0,00	0,00	
				T	1.208,15	0,00	0,00	0,00	0,00	1.208,15		
	Totale Funzione		1.11	RS	363.819,20	47.002,55	162.514,03	209.516,58	154.302,62			
				CP	703.576,27	518.426,33	163.377,22	681.803,55	21.772,72			
				T	1.067.395,47	565.428,88	325.891,25	891.320,13	176.075,34			
	Funzione		1.12 Funzioni relative a servizi produttivi									
	Servizio		1.12 .01 Distribuzione gas									
1.12 .01 .03 Prestazioni di servizi				RS	0,00	0,00	0,00	0,00	0,00	0,00	0,00	
				CP	642.268,72	0,00	0,00	0,00	0,00	0,00	642.268,72	
				T	642.268,72	0,00	0,00	0,00	0,00	0,00	642.268,72	
Totale Servizio		1.12 .01	RS	0,00	0,00	0,00	0,00	0,00	0,00	0,00	0,00	
			CP	642.268,72	0,00	0,00	0,00	0,00	0,00	0,00	642.268,72	
			T	642.268,72	0,00	0,00	0,00	0,00	0,00	0,00	642.268,72	
Totale Funzione		1.12	RS	0,00	0,00	0,00	0,00	0,00	0,00	0,00	0,00	
			CP	642.268,72	0,00	0,00	0,00	0,00	0,00	0,00	642.268,72	
			T	642.268,72	0,00	0,00	0,00	0,00	0,00	0,00	642.268,72	
Totale Titolo		1	RS	23.932.647,80	15.747.146,36	2.425.866,32	18.173.012,68	5.759.635,12				
			CP	73.255.077,02	50.386.068,32	15.585.471,23	65.971.539,55	7.283.537,47				
			T	97.187.724,82	66.133.214,68	18.011.337,55	84.144.562,23	13.043.172,59				



Città di Asti

CONTO DEL BILANCIO 2014**GESTIONE SPESE**

Codice e numero	DENOMINAZIONE	Residui Conservati e Stanz. Definitivi di Bilancio	Conto del Tesoriere Pagamenti	Deter. dei residui Residui da riportare	Impegni	Minori Residui o Economie
		Residui (A)	Residui (B)	Residui (C)	Residui (D=B+C)	(E=D-A)
		Competenza (F)	Competenza (G)	Competenza (H)	Comp. (I=G+H)	
		Totale (M)	Totale (N)	Res. al 31/12 (O=C+H)	Impegni al 31/12 (P=D+I)	(L=I-F)
		3	4	5	6	7
1	2					
Riassunto del Titolo 1						
Spese correnti						
Funzione 1.01						
Funzioni generali di amministrazione, di gestione e di controllo						
RS		5.556.837,29	2.144.701,42	789.184,90	2.933.886,32	2.622.950,97
CP		20.898.630,30	13.308.753,50	2.159.552,89	15.468.306,39	5.430.323,91
T		26.455.467,59	15.453.454,92	2.948.737,79	18.402.192,71	8.053.274,88
Funzione 1.02						
Funzioni relative alla giustizia						
RS		365.423,77	263.630,47	16.379,04	280.009,51	85.414,26
CP		671.517,02	458.016,64	185.385,24	643.401,88	28.115,14
T		1.036.940,79	721.647,11	201.764,28	923.411,39	113.529,40
Funzione 1.03						
Funzioni di polizia locale						
RS		853.504,13	340.574,65	7.309,43	347.884,08	505.620,05
CP		3.699.756,02	3.290.985,21	414.588,61	3.705.573,82	-5.817,80
T		4.553.260,15	3.631.559,86	421.898,04	4.053.457,90	499.802,25
Funzione 1.04						
Funzioni di istruzione pubblica						
RS		1.703.093,05	1.373.999,15	36.217,26	1.410.216,41	292.876,64
CP		3.603.664,59	1.729.519,80	1.650.090,51	3.379.610,31	224.054,28
T		5.306.757,64	3.103.518,95	1.686.307,77	4.789.826,72	516.930,92
Funzione 1.05						
Funzioni relative alla cultura ed ai beni culturali						
RS		833.741,05	397.424,25	289.972,67	687.396,92	146.344,13
CP		2.255.730,41	1.806.879,97	444.479,15	2.251.359,12	4.371,29
T		3.089.471,46	2.204.304,22	734.451,82	2.938.756,04	150.715,42
Funzione 1.06						
Funzioni nel settore sportivo e ricreativo						
RS		624.920,71	471.711,34	22.036,37	493.747,71	131.173,00
CP		1.466.863,32	1.100.382,68	363.388,20	1.463.770,88	3.092,44
T		2.091.784,03	1.572.094,02	385.424,57	1.957.518,59	134.265,44



Città di Asti

CONTO DEL BILANCIO 2014

GESTIONE SPESE

Codice e numero	DENOMINAZIONE	Residui Conservati e Stanz. Definitivi di Bilancio	Conto del Tesoriere Pagamenti	Deter. dei residui Residui da riportare	Impegni	Minori Residui o Economie
		Residui (A)	Residui (B)	Residui (C)	Residui (D=B+C)	(E=D-A)
		Competenza (F)	Competenza (G)	Competenza (H)	Comp. (I=G+H)	
		Totale (M)	Totale (N)	Res. al 31/12 (O=C+H)	Impegni al 31/12 (P=D+I)	(L=I-F)
		3	4	5	6	7
1	2					
Funzione 1.07		RS 366.324,46	286.629,74	6.572,15	293.201,89	73.122,57
Funzioni nel campo turistico		CP 911.178,31	739.999,66	164.467,69	904.467,35	6.710,96
		T 1.277.502,77	1.026.629,40	171.039,84	1.197.669,24	79.833,53
Funzione 1.08		RS 3.641.732,99	3.199.704,49	316.592,16	3.516.296,65	125.436,34
Funzioni nel campo della viabilità e dei trasporti		CP 7.540.012,76	4.645.324,26	2.834.585,32	7.479.909,58	60.103,18
		T 11.181.745,75	7.845.028,75	3.151.177,48	10.996.206,23	185.539,52
Funzione 1.09		RS 4.665.114,95	3.817.738,00	112.171,33	3.929.909,33	735.205,62
Funzioni riguardanti la gestione del territorio e dell'ambiente		CP 17.873.079,36	14.145.500,79	3.925.162,71	18.070.663,50	-197.584,14
		T 22.538.194,31	17.963.238,79	4.037.334,04	22.000.572,83	537.621,48
Funzione 1.10		RS 4.958.136,20	3.404.030,30	666.916,98	4.070.947,28	887.188,92
Funzioni nel settore sociale		CP 12.988.799,94	8.642.279,48	3.280.393,69	11.922.673,17	1.066.126,77
		T 17.946.936,14	12.046.309,78	3.947.310,67	15.993.620,45	1.953.315,69
Funzione 1.11		RS 363.819,20	47.002,55	162.514,03	209.516,58	154.302,62
Funzioni nel campo dello sviluppo economico		CP 703.576,27	518.426,33	163.377,22	681.803,55	21.772,72
		T 1.067.395,47	565.428,88	325.891,25	891.320,13	176.075,34
Funzione 1.12		RS 0,00	0,00	0,00	0,00	0,00
Funzioni relative a servizi produttivi		CP 642.268,72	0,00	0,00	0,00	642.268,72
		T 642.268,72	0,00	0,00	0,00	642.268,72
	Totale Titolo 1	RS 23.932.647,80	15.747.146,36	2.425.866,32	18.173.012,68	5.759.635,12
		CP 73.255.077,02	50.386.068,32	15.585.471,23	65.971.539,55	7.283.537,47
		T 97.187.724,82	66.133.214,68	18.011.337,55	84.144.552,23	13.043.172,59



Città di Asti

CONTO DEL BILANCIO 2014

GESTIONE SPESE

Codice e numero	DENOMINAZIONE	Residui Conservati e Stanz. Definitivi di Bilancio		Conto del Tesoriere Pagamenti		Deter. dei residui Residui da riportare		Impegni		Minori Residui o Economie	
		Residui (A)		Residui (B)		Residui (C)		Residui (D=B+C)		(E=D-A)	
		Competenza (F)		Competenza (G)		Competenza (H)		Comp. (I=G+H)			
		Totale (M)		Totale (N)		Res. al 31/12 (O=C+H)		Impegni al 31/12 (P=D+I)		(L=I-F)	
		3	4	5	6	7					
1	2										
Titolo 2 Spese in conto capitale											
Funzione		2.01 Funzioni generali di amministrazione, di gestione e di controllo									
Servizio		2.01 .01 Organi istituzionali, partecipazione e decentramento									
2.01 .01 .01	Acquisizione di beni immobili	RS	347.560,01	122.352,77	0,00	122.352,77	0,00	122.352,77	225.207,24		
		CP	0,00	0,00	0,00	0,00	0,00	0,00	0,00		
		T	347.560,01	122.352,77	0,00	122.352,77	0,00	122.352,77	225.207,24		
2.01 .01 .05	Acquisizioni di beni mobili, macchine ed attrezzature tecnico-scientifiche	RS	0,00	0,00	0,00	0,00	0,00	0,00	0,00		
		CP	0,00	20.121,89	703,83	20.825,72	703,83	20.825,72	-20.825,72		
		T	0,00	20.121,89	703,83	20.825,72	703,83	20.825,72	-20.825,72		
Totale Servizio		RS	347.560,01	122.352,77	0,00	122.352,77	0,00	122.352,77	225.207,24		
		CP	0,00	20.121,89	703,83	20.825,72	703,83	20.825,72	-20.825,72		
		T	347.560,01	142.474,66	703,83	143.178,49	703,83	143.178,49	204.381,52		
Servizio		2.01 .05 Gestione dei beni demaniali e patrimoniali									
2.01 .05 .01	Acquisizione di beni immobili	RS	2.423.296,61	318.272,06	1.877.038,91	2.195.310,97	1.877.038,91	2.195.310,97	227.985,64		
		CP	565.000,00	157.416,69	253.875,74	411.292,43	253.875,74	411.292,43	153.707,57		
		T	2.988.296,61	475.688,75	2.130.914,65	2.606.603,40	2.130.914,65	2.606.603,40	381.693,21		
2.01 .05 .02	Espropri e servizi onerosi	RS	146.364,25	138.051,02	0,00	138.051,02	0,00	138.051,02	8.313,23		
		CP	100.000,00	0,00	79.202,51	79.202,51	79.202,51	79.202,51	20.797,49		
		T	246.364,25	138.051,02	79.202,51	217.253,53	79.202,51	217.253,53	29.110,72		
2.01 .05 .06	Incarichi professionali esterni	RS	5.210,40	0,00	0,00	0,00	0,00	0,00	5.210,40		
		CP	25.000,00	5.075,20	7.927,87	13.003,07	7.927,87	13.003,07	11.996,93		
		T	30.210,40	5.075,20	7.927,87	13.003,07	7.927,87	13.003,07	17.207,33		
Totale Servizio		RS	2.574.871,26	456.323,08	1.877.038,91	2.333.361,99	1.877.038,91	2.333.361,99	241.509,27		
		CP	690.000,00	162.491,89	341.006,12	503.498,01	341.006,12	503.498,01	186.501,99		
		T	3.264.871,26	618.814,97	2.218.045,03	2.836.860,00	2.218.045,03	2.836.860,00	428.011,26		
Servizio		2.01 .06 Ufficio tecnico									



Città di Asti

CONTO DEL BILANCIO 2014

GESTIONE SPESE

Codice e numero	DENOMINAZIONE	RESIDUI E IMPEGNI						Minori Residui o Economie
		Residui Conservati e Stanz. Definitivi di Bilancio		Conto del Tesoriere Pagamenti		Deter. dei residui Residui da riportare		
		Residui (A)		Residui (B)		Residui (C)		
		Competenza (F)		Competenza (G)		Competenza (H)		
		Totale (M)		Totale (N)		Res. al 31/12 (O=C+H)		
1	2	3	4	5	6	7		
201 .06 .01	Acquisizione di beni immobili	RS 5.279.745,65	733.093,35	3.163.290,44	3.896.383,79	1.383.361,86		
		CP 1.035.437,45	36.789,73	134.225,45	171.015,18	864.422,27		
		T 6.315.183,10	769.883,08	3.297.515,89	4.067.398,97	2.247.784,13		
201 .06 .02	Espropri e servitu' onerose	RS 121.270,59	35.161,62	35.947,70	71.109,32	50.161,27		
		CP 0,00	0,00	11.347,25	11.347,25	-11.347,25		
		T 121.270,59	35.161,62	47.294,95	82.456,57	38.814,02		
201 .06 .06	Incarichi professionali esterni	RS 24.156,00	24.156,00	0,00	24.156,00	0,00		
		CP 0,00	0,00	0,00	0,00	0,00		
		T 24.156,00	24.156,00	0,00	24.156,00	0,00		
201 .06 .07	Trasferimenti di capitale	RS 0,00	0,00	0,00	0,00	0,00		
		CP 427.471,00	427.471,00	0,00	427.471,00	0,00		
		T 427.471,00	427.471,00	0,00	427.471,00	0,00		
	Totale Servizio	201 .06	792.410,97	3.199.238,14	3.991.649,11	1.433.523,13		
		RS 5.425.172,24	792.410,97	3.199.238,14	3.991.649,11	1.433.523,13		
		CP 1.462.908,45	484.260,73	145.572,70	609.833,43	853.075,02		
		T 6.888.080,69	1.256.671,70	3.344.810,84	4.601.482,54	2.286.598,15		
	Servizio	201 .08	Altri servizi generali					
201 .08 .01	Acquisizione di beni immobili	RS 2.300.660,98	190.379,96	2.110.281,02	2.300.660,98	0,00		
		CP 196.000,00	0,00	0,00	0,00	196.000,00		
		T 2.496.660,98	190.379,96	2.110.281,02	2.300.660,98	196.000,00		
201 .08 .05	Acquisizioni di beni mobili, macchine ed attrezzature tecnico-scientifiche	RS 1.007.641,85	213.858,78	780.363,12	994.221,90	13.419,95		
		CP 150.000,00	22.564,00	36.503,44	59.067,44	90.932,56		
		T 1.157.641,85	236.422,78	816.866,56	1.053.289,34	104.352,51		
201 .08 .06	Incarichi professionali esterni	RS 108.494,22	51.888,25	48.111,75	100.000,00	8.494,22		
		CP 0,00	0,00	0,00	0,00	0,00		
		T 108.494,22	51.888,25	48.111,75	100.000,00	8.494,22		



Città di Asti

CONTO DEL BILANCIO 2014**GESTIONE SPESE**

Codice e numero	DENOMINAZIONE										Residui Conservati e Stanz. Definitivi di Bilancio		Conto del Tesoriere Pagamenti		Deter. dei residui Residui da riportare		Impegni		Minori Residui o Economie
											Residui (A)		Residui (B)		Residui (C)		Residui (D=B+C)		
											Competenza (F)		Competenza (G)		Competenza (H)		Comp. (I=G+H)		
											Totale (M)		Totale (N)		Res. al 31/12 (O=C+H)		Impegni al 31/12 (P=D+I)		
											Totale (L=F)								
1	2	3	4	5	6	7													
	Totale Servizio	2.01.08	RS	3.416.797,05	456.126,99	2.938.755,89	3.394.882,88	21.914,17											
			CP	346.000,00	22.564,00	36.503,44	59.067,44	286.932,56											
			T	3.762.797,05	478.690,99	2.975.259,33	3.453.950,32	308.846,73											
	Totale Funzione	2.01	RS	11.764.400,56	1.827.213,81	8.015.032,94	9.842.246,75	1.922.153,81											
			CP	2.498.908,45	669.438,51	523.786,09	1.193.224,60	1.305.683,85											
			T	14.263.309,01	2.496.652,32	8.538.819,03	11.035.471,35	3.227.837,66											
Funzione 2.02 Funzioni relative alla giustizia																			
Servizio 2.02.01 Uffici giudiziari																			
2.02.01.01	Acquisizione di beni immobili		RS	1.238.873,38	0,00	0,00	0,00	1.238.873,38											
			CP	0,00	0,00	3.776,44	3.776,44	-3.776,44											
			T	1.238.873,38	0,00	3.776,44	3.776,44	1.235.096,94											
2.02.01.05	Acquisizioni di beni mobili, macchine ed attrezzature tecnico-scientifiche		RS	11.304,40	11.304,40	0,00	11.304,40	0,00											
			CP	0,00	0,00	0,00	0,00	0,00											
			T	11.304,40	11.304,40	0,00	11.304,40	0,00											
2.02.01.07	Trasferimenti di capitale		RS	9.101,70	0,00	0,00	0,00	9.101,70											
			CP	0,00	0,00	2.061,70	2.061,70	-2.061,70											
			T	9.101,70	0,00	2.061,70	2.061,70	7.040,00											
	Totale Servizio	2.02.01	RS	1.259.279,48	11.304,40	0,00	11.304,40	1.247.975,08											
			CP	0,00	0,00	5.838,14	5.838,14	-5.838,14											
			T	1.259.279,48	11.304,40	5.838,14	17.142,54	1.242.136,94											
	Totale Funzione	2.02	RS	1.259.279,48	11.304,40	0,00	11.304,40	1.247.975,08											
			CP	0,00	0,00	5.838,14	5.838,14	-5.838,14											
			T	1.259.279,48	11.304,40	5.838,14	17.142,54	1.242.136,94											

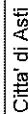


Città di Asti

CONTO DEL BILANCIO 2014

GESTIONE SPESE

Codice e numero	DENOMINAZIONE	Residui Conservati e Stanz. Definitivi di Bilancio	Conto del Tesoriere Pagamenti	Deter. dei residui Residui da riportare	Impegni	Minori Residui o Economie	
		Residui (A)	Residui (B)	Residui (C)	Residui (D=B+C)	(E=D-A)	
		Competenza (F)	Competenza (G)	Competenza (H)	Comp. (I=G+H)		
		Totale (M)	Totale (N)	Res. al 31/12 (O=C+H)	Impegni al 31/12 (P=D+I)	(L=I-F)	
1	2	3	4	5	6	7	
2.03 .01 .05	Acquisizioni di beni mobili, macchine ed attrezzature tecnico-scientifiche	RS	34.707,52	0,00	34.707,52	0,00	
		CP	30.000,00	0,00	5.099,54	5.099,54	24.900,46
		T	64.707,52	34.707,52	5.099,54	39.807,06	24.900,46
Totale Servizio		RS	34.707,52	0,00	34.707,52	0,00	
		CP	30.000,00	5.099,54	5.099,54	24.900,46	
		T	64.707,52	5.099,54	39.807,06	24.900,46	
Totale Funzione		RS	34.707,52	0,00	34.707,52	0,00	
		CP	30.000,00	5.099,54	5.099,54	24.900,46	
		T	64.707,52	5.099,54	39.807,06	24.900,46	
Funzione		2.04 Funzioni di istruzione pubblica					
Servizio		2.04 .01 Scuola materna					
2.04 .01 .01	Acquisizione di beni immobili	RS	76.876,75	16.359,33	240,00	16.599,33	60.277,42
		CP	70.000,00	29.751,68	30.150,11	59.901,79	10.098,21
		T	146.876,75	46.111,01	30.390,11	76.501,12	70.375,63
2.04 .01 .05	Acquisizioni di beni mobili, macchine ed attrezzature tecnico-scientifiche	RS	25.995,39	25.995,39	0,00	25.995,39	0,00
		CP	15.000,00	0,00	14.950,18	14.950,18	49,82
		T	40.995,39	25.995,39	14.950,18	40.945,57	49,82
Totale Servizio		RS	102.872,14	42.354,72	240,00	42.594,72	60.277,42
		CP	85.000,00	29.751,68	45.100,29	74.851,97	10.148,03
		T	187.872,14	72.106,40	45.340,29	117.446,69	70.425,45
Servizio		2.04 .02 Istruzione elementare					
2.04 .02 .01	Acquisizione di beni immobili	RS	51.595,79	7.034,04	0,00	7.034,04	44.561,75
		CP	275.000,00	31.548,72	48.550,85	80.099,57	194.900,43
		T	326.595,79	38.582,76	48.550,85	87.133,61	239.462,18



CONTO DEL BILANCIO 2014

GESTIONE SPESE

Codice e numero	DENOMINAZIONE	Residui Conservati e Stanz. Definitivi di Bilancio	Conto del Tesoriere Pagamenti	Deter. dei residui Residui da riportare	Impegni	Minori Residui o Economie
1	2	3	4	5	6	7
	Totale Servizio 204 .02	RS CP T	7.034,04 31.548,72 38.582,76	0,00 48.550,85 48.550,85	7.034,04 80.099,57 87.133,61	44.561,75 194.900,43 239.462,18
	Servizio 204 .03 Istruzione media					
204 .03 .01	Acquisizione di beni immobili	RS CP T	92.893,15 0,00 92.893,15	0,00 14.817,14 14.817,14	92.893,15 14.817,14 107.710,29	11.473,36 55.182,86 66.656,22
	Totale Servizio 204 .03	RS CP T	92.893,15 0,00 92.893,15	0,00 14.817,14 14.817,14	92.893,15 14.817,14 107.710,29	11.473,36 55.182,86 66.656,22
	Servizio 204 .05 Assistenza scolastica, trasporto, refezione ed altri servizi					
204 .05 .01	Acquisizione di beni immobili	RS CP T	77.210,65 0,00 77.210,65	0,00 0,00 0,00	77.210,65 0,00 77.210,65	1.273,40 584.249,20 585.522,60
	Totale Servizio 204 .05	RS CP T	77.210,65 0,00 77.210,65	0,00 0,00 0,00	77.210,65 0,00 77.210,65	1.273,40 584.249,20 585.522,60
	Totale Funzione 2.04	RS CP T	219.492,56 61.300,40 280.792,96	240,00 108.468,28 108.708,28	219.732,56 169.768,68 389.501,24	117.585,93 844.480,52 962.066,45
	Funzione 2.05 Funzioni relative alla cultura ed ai beni culturali					
	Servizio 205 .01 Biblioteche, musei e pinacoteche					
205 .01 .01	Acquisizione di beni immobili	RS CP T	59.612,08 88.116,40 147.728,48	630.322,81 421.693,78 1.052.016,59	689.934,89 509.810,18 1.199.745,07	76.923,15 -70.706,40 6.216,75



Città di Asti

CONTO DEL BILANCIO 2014

GESTIONE SPESE

Codice e numero	DENOMINAZIONE	RESIDUI E IMPEGNI											Minori Residui o Economie	
		1	2	3			4		5		6			7
				Residui Conservati e Stanz. Definitivi di Bilancio	Conto del Tesoriere Pagamenti		Deter. dei residui Residui da riportare	Impegni						
					Residui (A)	Residui (B)			Residui (C)	Residui (D=B+C)				
											Competenza (F)	Competenza (G)		
		Totale (M)	Totale (N)	Res. al 31/12 (O=C+H)	Impegni al 31/12 (P=D+I)	(L=F)								
205 .01 .05	Acquisizioni di beni mobili, macchine ed attrezzature tecnico-scientifiche	RS	770.958,48	96.459,46	568.627,96	665.087,42	105.871,06							
		CP	107.700,00	17.141,00	46.622,57	63.763,57	43.936,43							
		T	878.658,48	113.600,46	615.250,53	728.850,99	149.807,49							
	Totale Servizio	RS	1.537.816,52	156.071,54	1.198.950,77	1.355.022,31	182.794,21							
		CP	546.803,78	105.257,40	468.316,35	573.573,75	-26.769,97							
		T	2.084.620,30	261.328,94	1.667.267,12	1.928.596,06	156.024,24							
205 .02 .01	Acquisizione di beni immobili	RS	670.346,32	250.560,96	169.171,84	419.732,80	250.613,52							
		CP	220.000,00	117.150,00	0,00	117.150,00	102.850,00							
		T	890.346,32	367.710,96	169.171,84	536.882,80	353.463,52							
205 .02 .07	Trasferimenti di capitale	RS	40.000,00	20.000,00	0,00	20.000,00	20.000,00							
		CP	0,00	20.000,00	0,00	20.000,00	-20.000,00							
		T	40.000,00	40.000,00	0,00	40.000,00	0,00							
	Totale Servizio	RS	710.346,32	270.560,96	169.171,84	439.732,80	270.613,52							
		CP	220.000,00	137.150,00	0,00	137.150,00	82.850,00							
		T	930.346,32	407.710,96	169.171,84	576.882,80	353.463,52							
	Totale Funzione	RS	2.248.162,84	426.632,50	1.368.122,61	1.794.755,11	453.407,73							
		CP	766.803,78	242.407,40	468.316,35	710.723,75	56.080,03							
		T	3.014.966,62	669.039,90	1.836.438,96	2.505.478,86	509.487,76							
	Funzione	2.06	Funzioni nel settore sportivo e ricreativo											
	Servizio	2.06 .01	Piscine comunali											
2.06 .01 .01	Acquisizione di beni immobili	RS	600.000,00	303.161,87	175.085,24	478.247,11	121.752,89							
		CP	436.664,44	0,00	436.664,44	436.664,44	0,00							
		T	1.036.664,44	303.161,87	611.749,68	914.911,55	121.752,89							



Città di Asti

CONTO DEL BILANCIO 2014

GESTIONE SPESE

Codice e numero	DENOMINAZIONE										Minori Residui o Economie		
	1	2		3		4		5		6		7	
		Totale Servizio		RS		CP		T		Totale Funzione			
		206 .01		206 .02		206 .03		206 .04		206 .05			
		206 .01		206 .02		206 .03		206 .04		206 .05			
Servizio													
206 .02 .01	Acquisizione di beni immobili	RS	6.007.682,42	584.443,59	468.709,82	1.053.153,41	4.954.529,01						
		CP	475.842,86	3.045,12	285.679,11	288.724,23	187.118,63						
		T	6.483.525,28	587.488,71	754.388,93	1.341.877,64	5.141.647,64						
Totale Servizio													
		RS	6.007.682,42	584.443,59	468.709,82	1.053.153,41	4.954.529,01						
		CP	475.842,86	3.045,12	285.679,11	288.724,23	187.118,63						
		T	6.483.525,28	587.488,71	754.388,93	1.341.877,64	5.141.647,64						
Totale Funzione													
		RS	6.607.682,42	887.605,46	643.795,06	1.531.400,52	5.076.281,90						
		CP	912.507,30	3.045,12	722.343,55	725.388,67	187.118,63						
		T	7.520.189,72	890.650,58	1.366.138,61	2.256.789,19	5.263.400,53						
Funzione													
2.08 Funzioni nel campo della viabilità e dei trasporti													
Servizio													
2.08 .01 Viabilità, circolazione stradale e servizi connessi													
2.08 .01 .01	Acquisizione di beni immobili	RS	1.524.518,94	576.536,69	150.030,00	726.566,69	797.952,25						
		CP	903.200,00	356.168,30	169.841,35	526.009,65	377.190,35						
		T	2.427.718,94	932.704,99	319.871,35	1.252.576,34	1.175.142,60						
2.08 .01 .05	Acquisizioni di beni mobili, macchine ed attrezzature tecnico-scientifiche	RS	32.140,90	11.315,18	0,00	11.315,18	20.825,72						
		CP	0,00	0,00	0,00	0,00	0,00						
		T	32.140,90	11.315,18	0,00	11.315,18	20.825,72						
2.08 .01 .07	Trasferimenti di capitale	RS	175.622,15	48.255,22	5.000,00	53.255,22	122.366,93						
		CP	90.000,00	62.272,84	19.377,94	81.650,78	8.349,22						
		T	265.622,15	110.528,06	24.377,94	134.906,00	130.716,15						



Città di Asti

CONTO DEL BILANCIO 2014**GESTIONE SPESE**

Codice e numero	DENOMINAZIONE	Residui Conservati e Stanz. Definitivi di Bilancio										Conto del Tesoriere Pagamenti	Deter. dei residui Residui da riportare	Impegni	Minori Residui o Economie		
		Residui (A)			Residui (B)			Residui (C)			Residui (D=B+C)						
		Competenza (F)			Competenza (G)			Competenza (H)			Comp. (I=G+H)						
		Totale (M)			Totale (N)			Res. al 31/12 (O=C+H)			Impegni al 31/12 (P=D+I)						
1	2	3	4	5	6	7											
	Totale Servizio	208.01	RS	1.732.281,99	636.107,09	155.030,00	791.137,09	941.144,90									
		CP	993.200,00	418.441,14	189.219,29	607.660,43	385.539,57										
		T	2.725.481,99	1.054.548,23	344.249,29	1.398.797,52	1.326.684,47										
	Servizio	208.02	Illuminazione pubblica e servizi connessi														
208.02.01	Acquisizione di beni immobili	RS	133.263,58	77.920,37	12.489,92	90.410,29	42.853,29										
		CP	415.630,59	4.800,00	416.317,37	421.117,37	-5.486,78										
		T	548.894,17	82.720,37	428.807,29	511.527,66	37.366,51										
	Totale Servizio	208.02	RS	133.263,58	77.920,37	12.489,92	90.410,29	42.853,29									
		CP	415.630,59	4.800,00	416.317,37	421.117,37	-5.486,78										
		T	548.894,17	82.720,37	428.807,29	511.527,66	37.366,51										
	Servizio	208.03	Trasporti pubblici locali e servizi connessi														
208.03.01	Acquisizione di beni immobili	RS	9.025,18	0,00	0,00	0,00	9.025,18										
		CP	0,00	0,00	0,00	0,00	0,00										
		T	9.025,18	0,00	0,00	0,00	9.025,18										
	Totale Servizio	208.03	RS	9.025,18	0,00	0,00	0,00	9.025,18									
		CP	0,00	0,00	0,00	0,00	0,00										
		T	9.025,18	0,00	0,00	0,00	9.025,18										
	Totale Funzione	208	RS	1.874.570,75	714.027,46	167.519,92	881.547,38	993.023,37									
		CP	1.408.830,59	423.241,14	605.536,66	1.028.777,80	380.052,79										
		T	3.283.401,34	1.137.268,60	773.056,58	1.910.325,18	1.373.076,16										
	Funzione	209	Funzioni riguardanti la gestione del territorio e dell'ambiente														
	Servizio	209.01	Urbanistica e gestione del territorio														
209.01.01	Acquisizione di beni immobili	RS	978.085,64	125.543,42	489.844,73	615.388,15	362.697,49										
		CP	50.000,00	13.801,72	13.956,80	27.758,52	22.241,48										
		T	1.028.085,64	139.345,14	503.801,53	643.146,67	384.938,97										



Città di Asti

CONTO DEL BILANCIO 2014**GESTIONE SPESE**

Codice e numero	DENOMINAZIONE	Residui Conservati e Stanz. Definitivi di Bilancio	Conto del Tesoriere Pagamenti	Deter. dei residui Residui da riportare	Impegni	Minori Residui o Economie
		Residui (A)	Residui (B)	Residui (C)	Residui (D=B+C)	(E=D-A)
		Competenza (F)	Competenza (G)	Competenza (H)	Comp. (I=G+H)	
		Totale (M)	Totale (N)	Res. al 31/12 (O=C+H)	Impegni al 31/12 (P=D+I)	
		3	4	5	6	
209 .01 .06	Incarichi professionali esterni	RS 78.428,28 CP 0,00 T 78.428,28	4.758,00 2.583,66 7.341,66	9.504,00 18.384,38 27.888,38	14.262,00 20.968,04 35.230,04	64.166,28 -20.968,04 43.198,24
209 .01 .07	Trasferimenti di capitale	RS 44.619,23 CP 883.258,79 T 927.878,02	10.513,47 84.273,41 94.786,88	0,00 244.428,08 244.428,08	10.513,47 328.701,49 339.214,96	34.105,76 564.557,30 588.663,06
	Totale Servizio 209 .01	RS 1.101.133,15 CP 933.258,79 T 2.034.391,94	140.814,89 100.658,79 241.473,68	499.348,73 276.769,26 776.117,99	640.163,62 377.428,05 1.017.591,67	460.969,53 555.830,74 1.016.800,27
	Servizio 209 .04 Servizio idrico integrato					
209 .04 .01	Acquisizione di beni immobili	RS 76.386,36 CP 200.000,00 T 276.386,36	26.118,36 0,00 26.118,36	0,00 1.452,57 1.452,57	26.118,36 1.452,57 27.570,93	50.268,00 198.547,43 248.815,43
	Totale Servizio 209 .04	RS 76.386,36 CP 200.000,00 T 276.386,36	26.118,36 0,00 26.118,36	0,00 1.452,57 1.452,57	26.118,36 1.452,57 27.570,93	50.268,00 198.547,43 248.815,43
	Servizio 209 .06 Parchi e servizi per la tutela ambientale del verde, altri servizi relativi al territorio ed all'ambiente					
209 .06 .01	Acquisizione di beni immobili	RS 562.570,89 CP 59.517,85 T 622.088,74	59.019,79 53.489,17 112.508,96	176.350,66 7.864,19 184.214,85	235.370,45 61.353,36 296.723,81	327.200,44 -1.835,51 325.364,93
209 .06 .05	Acquisizioni di beni mobili, macchine ed attrezzature tecnico-scientifiche	RS 0,00 CP 20.000,00 T 20.000,00	0,00 0,00 0,00	0,00 0,00 0,00	0,00 0,00 0,00	0,00 20.000,00 20.000,00
	Totale Servizio 209 .06	RS 562.570,89 CP 79.517,85 T 642.088,74	59.019,79 53.489,17 112.508,96	176.350,66 7.864,19 184.214,85	235.370,45 61.353,36 296.723,81	327.200,44 18.164,49 345.364,93



Città di Asti

CONTO DEL BILANCIO 2014

GESTIONE SPESE

Codice e numero	DENOMINAZIONE											Minori Residui o Economie
	Residui Conservati e Stanz. Definitivi di Bilancio	Conto del Tesoriere Pagamenti		Deter. dei residui Residui da riportare	Impegni	Minori Residui o Economie						
		Residui (B)					Residui (C)	Residui (D=B+C)				
		Competenza (G)							Comp. (I=G+H)			
		Totale (N)								Impegni al 31/12 (P=D+I)		
1	2	3	4	5	6	7						
		RS	1.740.090,40	225.953,04	675.699,39	901.652,43	838.437,97					
	Totale Funzione	CP	1.212.776,64	154.147,96	286.086,02	440.233,98	772.542,66					
		T	2.952.867,04	380.101,00	961.785,41	1.341.886,41	1.610.980,63					
	Funzione	2.10 Funzioni nel settore sociale										
	Servizio	2.10 .01 Asili nido, servizi per l'infanzia e per i minori										
2.10 .01 .01	Acquisizione di beni immobili	RS	178.821,05	6.416,47	0,00	6.416,47	172.404,58					
		CP	0,00	91.138,90	40.575,42	131.714,32	-131.714,32					
		T	178.821,05	97.555,37	40.575,42	138.130,79	40.690,26					
2.10 .01 .05	Acquisizioni di beni mobili, macchine ed attrezzature tecnico-scientifiche	RS	0,00	0,00	0,00	0,00	0,00					
		CP	8.000,00	7.898,28	0,00	7.898,28	101,72					
		T	8.000,00	7.898,28	0,00	7.898,28	101,72					
	Totale Servizio	2.10 .01	RS	178.821,05	6.416,47	0,00	6.416,47	172.404,58				
		CP	8.000,00	99.037,18	40.575,42	139.612,60	-131.612,60					
		T	186.821,05	105.453,65	40.575,42	146.029,07	40.791,98					
	Servizio	2.10 .04 Assistenza, beneficenza pubblica e servizi diversi alla persona										
2.10 .04 .01	Acquisizione di beni immobili	RS	252.628,60	75.390,76	108.212,45	183.603,21	69.025,39					
		CP	0,00	32.626,46	2.514,24	35.140,70	-35.140,70					
		T	252.628,60	108.017,22	110.726,69	218.743,91	33.884,69					
2.10 .04 .05	Acquisizioni di beni mobili, macchine ed attrezzature tecnico-scientifiche	RS	0,00	0,00	0,00	0,00	0,00					
		CP	27.500,00	0,00	3.221,87	3.221,87	24.278,13					
		T	27.500,00	0,00	3.221,87	3.221,87	24.278,13					
	Totale Servizio	2.10 .04	RS	252.628,60	75.390,76	108.212,45	183.603,21	69.025,39				
		CP	27.500,00	32.626,46	5.736,11	38.362,57	-10.862,57					
		T	280.128,60	108.017,22	113.948,56	221.965,78	58.162,82					
	Servizio	2.10 .05 Servizio necroscopico e cimiteriale										



Città di Asti

CONTO DEL BILANCIO 2014

GESTIONE SPESE

Codice e numero	DENOMINAZIONE	Residui Conservati e Stanz. Definitivi di Bilancio		Conto del Tesoriere Pagamenti		Deter. dei residui Residui da riportare		Impegni		Minori Residui o Economie
		Residui (A)		Residui (B)		Residui (C)		Residui (D=B+C)		
		Competenza (F)		Competenza (G)		Competenza (H)		Comp. (I=G+H)		
		Totale (M)		Totale (N)		Res. al 31/12 (O=C+H)		Impegni al 31/12 (P=D+I)		
1	2	3	4	5	6	7				
210 .05 .01	Acquisizione di beni immobili	RS	214.693,70	7.168,70	0,00	0,00	7.168,70	207.525,00		
		CP	650.000,00	0,00	233.480,01	233.480,01	233.480,01	416.519,99		
		T	864.693,70	7.168,70	233.480,01	233.480,01	240.648,71	624.044,99		
Totale Servizio		210 .05	RS	214.693,70	7.168,70	0,00	7.168,70	207.525,00		
			CP	650.000,00	0,00	233.480,01	233.480,01	416.519,99		
			T	864.693,70	7.168,70	233.480,01	240.648,71	624.044,99		
Totale Funzione		210	RS	646.143,35	88.975,93	108.212,45	197.188,38	448.954,97		
			CP	685.500,00	131.663,64	279.791,54	411.455,18	274.044,82		
			T	1.331.643,35	220.639,57	388.003,99	608.643,56	722.999,79		
Funzione		2.11	Funzioni nel campo dello sviluppo economico							
Servizio		2.11 .02	Fiere, mercati e servizi connessi							
211 .02 .06	Incarichi professionali esterni	RS	90.472,40	31.424,72	0,00	0,00	31.424,72	59.047,68		
		CP	0,00	42.413,72	8.000,00	8.000,00	50.413,72	-50.413,72		
		T	90.472,40	73.838,44	8.000,00	8.000,00	81.838,44	8.633,96		
211 .02 .07	Trasferimenti di capitale	RS	0,00	0,00	0,00	0,00	0,00	0,00		
		CP	150.000,00	150.000,00	0,00	0,00	150.000,00	0,00		
		T	150.000,00	150.000,00	0,00	0,00	150.000,00	0,00		
Totale Servizio		211 .02	RS	90.472,40	31.424,72	0,00	31.424,72	59.047,68		
			CP	150.000,00	192.413,72	8.000,00	200.413,72	-50.413,72		
			T	240.472,40	223.838,44	8.000,00	231.838,44	8.633,96		
Totale Funzione		2.11	RS	90.472,40	31.424,72	0,00	31.424,72	59.047,68		
			CP	150.000,00	192.413,72	8.000,00	200.413,72	-50.413,72		
			T	240.472,40	223.838,44	8.000,00	231.838,44	8.633,96		
Funzione		2.12	Funzioni relative a servizi produttivi							
Servizio		2.12 .01	Distribuzione gas							



Città di Asti

CONTO DEL BILANCIO 2014

GESTIONE SPESE

Codice e numero	DENOMINAZIONE	Residui Conservati e Stanz. Definitivi di Bilancio	Conto del Tesoriere Pagamenti	Deter. dei residui Residui da riportare	Impegni	Minori Residui o Economie	
		Residui (A)	Residui (B)	Residui (C)	Residui (D=B+C)	(E=D-A)	
		Competenza (F)	Competenza (G)	Competenza (H)	Comp. (I=G+H)		
		Totale (M)	Totale (N)	Res. al 31/12 (O=C+H)	Impegni al 31/12 (P=D+I)	(L=I-F)	
		3	4	5	6	7	
2.12 .01 .06	Incarichi professionali esterni	RS	45.980,00	0,00	0,00	0,00	45.980,00
		CP	0,00	9.516,00	34.404,00	43.920,00	-43.920,00
		T	45.980,00	9.516,00	34.404,00	43.920,00	2.060,00
Totale Servizio		2.12 .01	RS	45.980,00	0,00	0,00	45.980,00
			CP	0,00	9.516,00	43.920,00	-43.920,00
			T	45.980,00	9.516,00	43.920,00	2.060,00
Totale Funzione		2.12	RS	45.980,00	0,00	0,00	45.980,00
			CP	0,00	9.516,00	43.920,00	-43.920,00
			T	45.980,00	9.516,00	43.920,00	2.060,00
Totale Titolo		2	RS	26.648.808,21	4.467.337,40	10.978.622,37	11.202.848,44
			CP	8.679.575,96	1.887.173,89	3.047.670,17	3.744.731,90
			T	35.328.384,17	6.354.511,29	14.026.292,54	14.947.580,34



Città di Asti

CONTO DEL BILANCIO 2014**GESTIONE SPESE**

Codice e numero	DENOMINAZIONE	Residui Conservati e Stanz. Definitivi di Bilancio	Conto del Tesoriere Pagamenti	Deter. dei residui Residui da riportare	Impegni	Minori Residui o Economie
1	2	Residui (A)	Residui (B)	Residui (C)	Residui (D=B+C)	(E=D-A)
		Competenza (F)	Competenza (G)	Competenza (H)	Comp. (I=G+H)	
		Totale (M)	Totale (N)	Res. al 31/12 (O=C+H)	Impegni al 31/12 (P=D+I)	
		3	4	5	6	
Riassunto del Titolo 2						
Spese in conto capitale						
Funzione 2.01						
	Funzioni generali di amministrazione, di gestione e di controllo					
	RS	11.764.400,56	1.827.213,81	8.015.032,94	9.842.246,75	1.922.153,81
	CP	2.498.908,45	669.438,51	523.786,09	1.193.224,60	1.305.683,85
	T	14.263.309,01	2.496.652,32	8.538.819,03	11.035.471,35	3.227.837,66
Funzione 2.02						
	Funzioni relative alla giustizia					
	RS	1.259.279,48	11.304,40	0,00	11.304,40	1.247.975,08
	CP	0,00	0,00	5.838,14	5.838,14	-5.838,14
	T	1.259.279,48	11.304,40	5.838,14	17.142,54	1.242.136,94
Funzione 2.03						
	Funzioni di polizia locale					
	RS	34.707,52	34.707,52	0,00	34.707,52	0,00
	CP	30.000,00	0,00	5.099,54	5.099,54	24.900,46
	T	64.707,52	34.707,52	5.099,54	39.807,06	24.900,46
Funzione 2.04						
	Funzioni di istruzione pubblica					
	RS	337.318,49	219.492,56	240,00	219.732,56	117.585,93
	CP	1.014.249,20	61.300,40	108.468,28	169.768,68	844.480,52
	T	1.351.567,69	280.792,96	108.708,28	389.501,24	962.066,45
Funzione 2.05						
	Funzioni relative alla cultura ed ai beni culturali					
	RS	2.248.162,84	426.632,50	1.368.122,61	1.794.755,11	453.407,73
	CP	766.803,78	242.407,40	468.316,35	710.723,75	56.080,03
	T	3.014.966,62	669.039,90	1.836.438,96	2.505.478,86	509.487,76
Funzione 2.06						
	Funzioni nel settore sportivo e ricreativo					
	RS	6.607.682,42	887.605,46	643.795,06	1.531.400,52	5.076.281,90
	CP	912.507,30	3.045,12	722.343,55	725.388,67	187.118,63
	T	7.520.189,72	890.650,58	1.366.138,61	2.256.789,19	5.263.400,53



Città di Asti

CONTO DEL BILANCIO 2014

GESTIONE SPESE

Codice e numero	DENOMINAZIONE	GESTIONE SPESE						Minori Residui o Economie
		Residui Conservati e Stanz. Definitivi di Bilancio	Conto del Tesoriere Pagamenti		Deter. dei residui Residui da riportare	Impegni		
			Residui (A)	Residui (B)		Residui (C)	Residui (D=B+C)	
Competenza (F)	Competenza (G)	Competenza (H)	Comp. (I=G+H)					
Totale (M)	Totale (N)	Res. al 31/12 (O=C+H)	Impegni al 31/12 (P=D+I)	(L=I-F)				
3	4	5	6		7			
1	2							
Funzione 2.08	RS	1.874.570,75	714.027,46	167.519,92	881.547,38	993.023,37		
Funzioni nel campo della viabilità e dei trasporti	CP	1.408.830,59	423.241,14	605.536,66	1.028.777,80	380.052,79		
	T	3.283.401,34	1.137.268,60	773.056,58	1.910.325,18	1.373.076,16		
Funzione 2.09	RS	1.740.090,40	225.953,04	675.699,39	901.652,43	838.437,97		
Funzioni riguardanti la gestione del territorio e dell'ambiente	CP	1.212.776,64	154.147,96	286.086,02	440.233,98	772.542,66		
	T	2.952.867,04	380.101,00	961.785,41	1.341.886,41	1.610.980,63		
Funzione 2.10	RS	646.143,35	88.975,93	108.212,45	197.188,38	448.954,97		
Funzioni nel settore sociale	CP	685.500,00	131.663,64	279.791,54	411.455,18	274.044,82		
	T	1.331.643,35	220.639,57	388.003,99	608.643,56	722.999,79		
Funzione 2.11	RS	90.472,40	31.424,72	0,00	31.424,72	59.047,68		
Funzioni nel campo dello sviluppo economico	CP	150.000,00	192.413,72	8.000,00	200.413,72	-50.413,72		
	T	240.472,40	223.838,44	8.000,00	231.838,44	8.633,96		
Funzione 2.12	RS	45.980,00	0,00	0,00	0,00	45.980,00		
Funzioni relative a servizi produttivi	CP	0,00	9.516,00	34.404,00	43.920,00	-43.920,00		
	T	45.980,00	9.516,00	34.404,00	43.920,00	2.060,00		
Totale Titolo 2		26.648.808,21	4.467.337,40	10.978.622,37	15.445.959,77	11.202.848,44		
	RS	26.648.808,21	4.467.337,40	10.978.622,37	15.445.959,77	11.202.848,44		
	CP	8.679.575,96	1.887.173,89	3.047.670,17	4.934.844,06	3.744.731,90		
	T	35.328.384,17	6.354.511,29	14.026.292,54	20.380.803,83	14.947.580,34		



Città di Asti

CONTO DEL BILANCIO 2014

GESTIONE SPESE

Codice e numero	DENOMINAZIONE										Minori Residui o Economie	
	Residui Conservati e Stanz. Definitivi di Bilancio	Conto del Tesoriere Pagamenti		Deter. dei residui Residui da riportare	Impegni							
		Residui (A)	Residui (B)			Residui (C)	Residui (D=B+C)					
								Competenza (F)	Competenza (G)	Competenza (H)		Comp. (I=G+H)
1	2	3	4	5	6	7						
Titolo 3 Spese per rimborso di prestiti												
Funzione		3.01 Funzioni generali di amministrazione, di gestione e di controllo										
Servizio		3.01 .03 Gestione economica, finanziaria, programmazione, provveditorato e controllo di gestione										
3.01 .03 .01	Rimborso per anticipazioni di cassa	RS	0,00	0,00	0,00	0,00	0,00					
		CP	17.402.201,78	0,00	0,00	0,00	17.402.201,78					
		T	17.402.201,78	0,00	0,00	0,00	17.402.201,78					
3.01 .03 .03	Rimborso di quota capitale di mutui e prestiti	RS	0,00	0,00	0,00	0,00	0,00					
		CP	2.749.285,60	2.749.285,60	0,00	2.749.285,60	0,00					
		T	2.749.285,60	2.749.285,60	0,00	2.749.285,60	0,00					
Totale Servizio		3.01 .03	RS	0,00	0,00	0,00	0,00					
			CP	20.151.487,38	2.749.285,60	0,00	17.402.201,78					
			T	20.151.487,38	2.749.285,60	0,00	17.402.201,78					
Totale Funzione		3.01	RS	0,00	0,00	0,00	0,00					
			CP	20.151.487,38	2.749.285,60	0,00	17.402.201,78					
			T	20.151.487,38	2.749.285,60	0,00	17.402.201,78					
Totale Titolo		3	RS	0,00	0,00	0,00	0,00					
			CP	20.151.487,38	2.749.285,60	0,00	17.402.201,78					
			T	20.151.487,38	2.749.285,60	0,00	17.402.201,78					



Città di Asti

CONTO DEL BILANCIO 2014**GESTIONE SPESE**

Codice e numero	DENOMINAZIONE	Residui Conservati e Stanz. Definitivi di Bilancio		Conto del Tesoriere Pagamenti		Deter. dei residui Residui da riportare		Impegni		Minori Residui o Economie
		Residui (A)	Residui (B)	Residui (B)	Residui (C)	Residui (C)	Residui (D=B+C)	Residui (D=B+C)	(E=D-A)	
		Competenza (F)	Competenza (G)	Competenza (G)	Competenza (H)	Competenza (H)	Comp. (I=G+H)	Comp. (I=G+H)	(L=I-F)	
		Totale (M)	Totale (N)	Totale (N)	Res. al 31/12 (O=C+H)	Res. al 31/12 (O=C+H)	Impegni al 31/12 (P=D+I)	Impegni al 31/12 (P=D+I)	(L=I-F)	
1	2	3	4	4	5	5	6	6	7	
Riassunto del Titolo 3										
Spese per rimborso di prestiti										
Funzione 3.01										
Funzioni generali di amministrazione, di gestione e di controllo										
		RS	0,00	0,00	0,00	0,00	0,00	0,00	0,00	
		CP	20.151.487,38	2.749.285,60	2.749.285,60	0,00	2.749.285,60	2.749.285,60	17.402.201,78	
		T	20.151.487,38	2.749.285,60	2.749.285,60	0,00	2.749.285,60	2.749.285,60	17.402.201,78	
	Totale Titolo 3	RS	0,00	0,00	0,00	0,00	0,00	0,00	0,00	
		CP	20.151.487,38	2.749.285,60	2.749.285,60	0,00	2.749.285,60	2.749.285,60	17.402.201,78	
		T	20.151.487,38	2.749.285,60	2.749.285,60	0,00	2.749.285,60	2.749.285,60	17.402.201,78	



Città di Asti

CONTO DEL BILANCIO 2014**GESTIONE SPESE**

Codice e numero	DENOMINAZIONE	Residui Conservati e Stanz. Definitivi di Bilancio					Conto del Tesoriere Pagamenti	Deter. dei residui Residui da riportare	Impegni	Minori Residui o Economie
		Residui (A)			Residui (B)		Residui (C)	Residui (D=B+C)	(E=D-A)	
		Competenza (F)			Competenza (G)		Competenza (H)	Comp. (I=G+H)		
		Totale (M)			Totale (N)		Res. al 31/12 (O=C+H)	Impegni al 31/12 (P=D+I)	(L=I-F)	
		1	2	3	4	5	6	7		
Titolo 4 Spese per servizi per conto di terzi										
4	01	Ritenute previdenziali e assistenziali al personale	RS	242.175,40	242.175,40	0,00	242.175,40	0,00	381.194,08	0,00
			CP	2.000.000,00	1.325.078,85	293.727,07	1.618.805,92		381.194,08	
			T	2.242.175,40	1.567.254,25	293.727,07	1.860.981,32		381.194,08	
4	02	Ritenute erariali	RS	522.503,05	490.226,46	32.276,59	522.503,05		0,00	
			CP	4.590.000,00	2.971.477,67	485.192,21	3.456.669,88		1.133.330,12	
			T	5.112.503,05	3.461.704,13	517.468,80	3.979.172,93		1.133.330,12	
4	03	Altre ritenute al personale per conto di terzi	RS	25.600,81	25.597,99	2,82	25.600,81		0,00	
			CP	380.000,00	328.081,62	25.163,87	353.245,49		26.754,51	
			T	405.600,81	353.679,61	25.166,69	378.846,30		26.754,51	
4	04	Restituzione di depositi cauzionali	RS	44.031,90	8.030,00	36.001,90	44.031,90		0,00	
			CP	40.000,00	9.891,26	3.550,00	13.441,26		26.558,74	
			T	84.031,90	17.921,26	39.551,90	57.473,16		26.558,74	
4	05	Spese per servizi per conto terzi	RS	842.856,35	205.390,96	637.368,94	842.759,90		96,45	
			CP	967.958,00	351.278,96	423.851,64	775.130,60		192.827,40	
			T	1.810.814,35	556.669,92	1.061.220,58	1.617.890,50		192.923,85	
4	06	Anticipazione ai fondi per il servizio economato	RS	0,00	0,00	0,00	0,00		0,00	
			CP	160.000,00	160.000,00	0,00	160.000,00		0,00	
			T	160.000,00	160.000,00	0,00	160.000,00		0,00	
Totale Titolo 4			RS	1.677.167,51	971.420,81	705.650,25	1.677.071,06		96,45	
			CP	8.137.958,00	5.145.808,36	1.231.484,79	6.377.293,15		1.760.664,85	
			T	9.815.125,51	6.117.229,17	1.937.135,04	8.054.364,21		1.760.761,30	



GESTIONE SPESE



Città di Asti

CONTO DEL BILANCIO 2014**GESTIONE SPESE**

Codice e numero	DENOMINAZIONE	D E T E R M I N A Z I O N E						Minori Residui o Economie
		Residui Conservati e Stanz. Definitivi di Bilancio		Conto del Tesoriere Pagamenti		Deter. dei residui Residui da riportare		
		Residui (A)	Residui (B)	Residui (B)	Residui (C)	Impegni		
		Competenza (F)	Competenza (G)	Competenza (G)	Competenza (H)	Comp. (I=G+H)		
		Totale (M)	Totale (N)	Totale (N)	Res. al 31/12 (O=C+H)	Impegni al 31/12 (P=D+I)		
1	2	3	4	5	6	7		

RIEPILOGO GENERALE DELLE SPESE

TITOLO 1 Spese correnti	RS	23.932.647,80	15.747.146,36	2.425.866,32	18.173.012,68	5.759.635,12
	CP	73.255.077,02	50.386.068,32	15.585.471,23	65.971.539,55	7.283.537,47
	T	97.187.724,82	66.133.214,68	18.011.337,55	84.144.552,23	13.043.172,59
TITOLO 2 Spese in conto capitale	RS	26.648.808,21	4.467.337,40	10.978.622,37	15.445.959,77	11.202.848,44
	CP	8.679.575,96	1.887.173,89	3.047.670,17	4.934.844,06	3.744.731,90
	T	35.328.384,17	6.354.511,29	14.026.292,54	20.380.803,83	14.947.580,34
TITOLO 3 Spese per rimborso di prestiti	RS	0,00	0,00	0,00	0,00	0,00
	CP	20.151.487,38	2.749.285,60	0,00	2.749.285,60	17.402.201,78
	T	20.151.487,38	2.749.285,60	0,00	2.749.285,60	17.402.201,78
TITOLO 4 Spese per servizi per conto di terzi	RS	1.677.167,51	971.420,81	705.650,25	1.677.071,06	96,45
	CP	8.137.958,00	5.145.808,36	1.231.484,79	6.377.293,15	1.760.664,85
	T	9.815.125,51	6.117.229,17	1.937.135,04	8.054.364,21	1.760.761,30
Totale		52.258.623,52	21.185.904,57	14.110.138,94	35.296.043,51	16.962.580,01
Disavanzo di Amministrazione	CP	110.224.098,36	60.168.336,17	19.864.626,19	80.032.962,36	30.191.136,00
	T	162.482.721,88	81.354.240,74	33.974.765,13	115.329.005,87	47.153.716,01
		10.000,00				
Totale Generale delle Spese		52.258.623,52	21.185.904,57	14.110.138,94	35.296.043,51	
	CP	110.234.098,36	60.168.336,17	19.864.626,19	80.032.962,36	
	T	162.492.721,88	81.354.240,74	33.974.765,13	115.329.005,87	



Città di Asti

CONTO DEL BILANCIO 2014

QUADRO GENERALE RIASSUNTIVO DELLE ENTRATE

ENTRATE	COMPETENZA						RESIDUI				
	Previsioni Iniziali	Previsioni Definitive	% di Def.	Accertamenti	Riscossioni	% di Real.	Residui della Competenza	Conservati	Riscossi	% di Real.	Rimasti
1	2	3	4	5	6	7	8	9	10	11	12
TITOLO 1											
Entrate tributarie	50.902.223,26	50.096.823,05	98,42	50.489.460,49	41.649.198,32	82,49	8.840.262,17	14.005.811,56	6.968.864,45	49,76	7.036.947,11
TITOLO 2											
Entrate derivanti da contributi e trasferimenti correnti dello Stato, della regione e di altri enti pubblici anche in rapporto all'esercizio di funzioni delegate dalla regione	8.204.658,24	11.463.339,91	139,72	10.511.046,14	5.723.891,14	54,46	4.787.155,00	5.731.453,35	4.179.236,74	72,92	1.552.216,61
TITOLO 3											
Entrate extratributarie	13.129.250,84	12.977.894,06	98,85	11.577.265,39	6.843.158,27	59,11	4.734.107,12	7.891.726,97	3.063.440,55	38,82	4.828.286,42
TITOLO 4											
Entrate derivanti da alienazioni, da trasferimenti di capitale e da riscossioni di crediti	7.321.710,88	7.863.519,17	107,40	5.062.216,31	3.633.507,86	71,78	1.428.708,45	10.895.798,30	1.948.529,82	17,88	8.947.268,48
TOTALE ENTRATE FINALI											
	79.557.843,22	82.401.576,19	103,57	77.639.988,33	57.849.755,59	74,61	19.790.232,74	38.524.790,18	16.160.071,56	41,95	22.364.718,62
TITOLO 5											
Entrate derivanti da accensioni di prestiti	17.402.201,78	17.503.480,78	100,58	101.279,00	0,00	0,00	101.279,00	297.294,85	41.545,72	13,97	255.749,13
TITOLO 6											
Entrate da servizi per conto di terzi	8.137.958,00	8.137.958,00	100,00	6.377.293,15	6.222.178,27	97,57	155.114,88	663.705,39	291.320,48	43,89	372.384,91
TOTALE											
	105.098.003,00	108.043.014,97	102,80	84.118.560,48	64.071.933,86	76,17	20.046.626,62	39.485.790,42	16.492.937,76	41,77	22.992.852,66
Avanzo di Amministrazione											
Fondo Cassa al 1° gennaio											
	0,00	2.191.083,39						15.160.412,79	15.160.412,79		
Totale Generale delle Entrate											
	105.098.003,00	110.234.098,36	102,80	84.118.560,48	64.071.933,86	76,17	20.046.626,62	54.646.203,21	31.653.350,55	41,77	22.992.862,66



Città di Asti

CONTO DEL BILANCIO 2014**QUADRO GENERALE RIASSUNTIVO DELLE SPESE**

SPESE		COMPETENZA							RESIDUI				
		Previsioni Iniziali	Previsioni Definitive	% di Def.	Impegni		Pagamenti	% di Real.	Residui della Competenza	Conservati	Pagati	% di Real.	Rimasti
					Totale	Di cui Spese Correlate alle Entrate							
1	2	3	4	5	6	7	8	9	10	11	12	13	
TITOLO 1													
Spese correnti		70.901.846,74	73.255.077,02	103,32	65.971.539,55	0,00	50.386.068,32	76,38	15.585.471,23	18.173.012,68	15.747.146,36	86,65	2.425.866,32
TITOLO 2													
Spese in conto capitale		5.896.710,88	8.679.575,96	147,19	4.934.844,06	0,00	1.887.173,89	38,24	3.047.670,17	15.445.959,77	4.467.337,40	28,92	10.978.622,37
TOTALE SPESE FINALI		76.798.557,62	81.934.652,98	106,69	70.906.383,61	0,00	52.273.242,21	73,72	18.633.141,40	33.618.972,45	20.214.483,76	60,13	13.404.488,69
TITOLO 3													
Spese per rimborso di prestiti		20.151.487,38	20.151.487,38	100,00	2.749.285,60	0,00	2.749.285,60	100,00	0,00	0,00	0,00	0,00	0,00
TITOLO 4													
Spese per servizi per conto di terzi		8.137.958,00	8.137.958,00	100,00	6.377.293,15	0,00	5.145.808,36	80,69	1.231.484,79	1.677.071,06	971.420,81	57,92	705.650,25
TOTALE		105.088.003,00	110.224.098,36	104,89	80.032.962,36	0,00	60.168.336,17	75,18	19.864.626,19	35.296.043,51	21.185.904,57	60,02	14.110.138,94
Disavanzo di Ammin.		10.000,00	10.000,00										
Totale Generale delle Spese		105.098.003,00	110.234.098,36	104,89	80.032.962,36	0,00	60.168.336,17	75,18	19.864.626,19	35.296.043,51	21.185.904,57	60,02	14.110.138,94



Città di Asti

CONTO DEL BILANCIO 2014

QUADRO GENERALE RIASSUNTIVO DEI RISULTATI DIFFERENZIALI

RISULTATI DIFFERENZIALI	COMPETENZA						RESIDUI					
	Previsioni Iniziali	Previsioni Definitive	% di Def.	Accertamenti o Impegni	Riscossioni o Pagamenti	% di Real.	Residui Attivi e Passivi	Conservati	Riscossi o Pagati	% di Real.	Rimasti	
1	2	3	4	5	6	7	8	9	10	11	12	
A) Equilibrio Economico Finanziario												
Entrate Titolo I-II-III	(+)	72.236.132,34	74.538.057,02	103,19	72.577.772,02	54.216.247,73	74,70	30.889.548,14	27.628.991,88	14.211.541,74	51,44	13.417.450,14
Quote Oneri di Urbanizzazione	(+)	1.425.000,00	1.425.000,00	100,00	1.360.222,19	1.360.222,19	100,00	0,00	0,00	0,00	0,00	0,00
Avanzo di Amministrazione destinato a Spese Correnti	(+)	0,00	109.805,60	0,00	109.805,60	0,00	0,00	0,00	0,00	0,00	0,00	0,00
Mutui per Debiti Fuori Bilancio	(+)	0,00	0,00	0,00	0,00	0,00	0,00	0,00	0,00	0,00	0,00	0,00
Spese Correnti	(-)	70.901.846,74	73.255.077,02	103,32	65.971.539,55	50.386.068,32	76,38	23.932.647,80	18.173.012,68	15.747.146,36	86,65	2.425.866,32
Differenza		2.759.285,60	2.817.785,60	102,12	8.076.260,26	5.190.401,60	64,27	6.956.900,34	9.455.979,20	-1.535.604,62	16,24	10.991.583,82
Quote di Capitale dei Mutui in Estinzione	(-)	2.749.285,60	2.749.285,60	100,00	2.749.285,60	2.749.285,60	100,00	0,00	0,00	0,00	0,00	0,00
Differenza		10.000,00	68.500,00	685,00	5.326.974,66	2.441.116,00	45,83	6.956.900,34	9.455.979,20	-1.535.604,62	16,24	10.991.583,82

B) Equilibrio Finale

Entrate Finali (Titoli I-II-III-IV)	(+)	79.557.843,22	82.401.576,19	103,57	77.639.988,33	57.849.755,59	74,51	44.743.344,65	38.524.790,18	16.160.071,56	41,95	22.364.718,62
Spese Finali (Titoli I-II)	(-)	76.798.557,62	81.934.652,98	106,69	70.906.363,61	52.273.242,21	73,72	50.581.456,01	33.618.972,45	20.214.483,76	60,13	13.404.488,69
Finanziare(-)		0,00	0,00	0,00	0,00	0,00	0,00	5.838.111,36	0,00	4.054.412,20	0,00	0,00
Implegare(+)		2.759.285,60	466.923,21	16,92	6.733.604,72	5.576.513,38	82,82	0,00	4.905.817,73	0,00	0,00	8.960.229,93



Città di Asti

CONTO DEL BILANCIO 2014

Riepilogo Generale di Classificazione delle Spese

IMPEGNI PER SPESE CORRENTI

FUNZIONI E SERVIZI											
1											
INTERVENTI CORRENTI											
Personale	Acquisto di beni di consumo e o di materie prime	Prestazioni di servizi	Utilizzo di beni di terzi	Trasferimenti	Interessi passivi e oneri finanziari diversi	Imposte e tasse	Oneri straordinari della gestione corrente	10	11	12	Totale
2	3	4	5	6	7	8	9	10	11	12	13
Funzione 01 Funzioni generali di amministrazione, di gestione e di controllo											
Servizio 01.01	Organi istituzionali, partecipazione e decentramento										
111.899,40	10.597,53	452.138,36	0,00	0,00	0,00	39.450,99	0,00	0,00	0,00	0,00	614.086,28
Servizio 01.02	Segreteria generale, personale e organizzazione										
2.724.605,58	14.255,79	301.192,36	0,00	56.694,00	0,00	142.542,02	0,00	0,00	0,00	0,00	3.239.289,75
Servizio 01.03	Gestione economica, finanziaria, programmazione, provveditorato e controllo di gestione										
720.717,39	2.707,07	189.363,13	0,00	0,00	1.128.671,71	161.835,97	0,00	0,00	0,00	0,00	2.203.295,27
Servizio 01.04	Gestione delle entrate tributarie e servizi fiscali										
394.845,06	496,29	521.027,57	0,00	28.998,65	0,00	26.850,43	0,00	0,00	0,00	0,00	972.218,00
Servizio 01.05	Gestione dei beni demaniali e patrimoniali										
259.304,31	513,97	357.770,07	149.110,64	55.906,16	6.180,19	19.660,64	0,00	0,00	0,00	0,00	858.445,98
Servizio 01.06	Ufficio tecnico										
1.227.717,42	40.565,01	662.639,31	0,00	0,00	0,00	82.218,12	0,00	0,00	0,00	0,00	2.013.139,86
Servizio 01.07	Anagrafe, stato civile, elettorale, leva e servizio statistico										
1.256.519,25	16.081,18	139.262,08	0,00	0,00	0,00	318.497,39	0,00	0,00	0,00	0,00	1.730.359,90
Servizio 01.08	Altri servizi generali										
1.264.306,24	53.009,91	2.407.635,63	14.779,06	2.295,72	0,00	95.544,79	0,00	0,00	0,00	0,00	3.837.471,35
7.969.914,65	138.226,75	5.030.928,51	163.889,70	143.894,53	1.134.851,90	886.600,35	0,00	0,00	0,00	0,00	15.468.306,39

Funzione 02 Funzioni relative alla giustizia

Servizio 02.01	Uffici giudiziari										
124.001,49	7.655,05	504.131,22	0,00	0,00	0,00	7.614,12	0,00	0,00	0,00	0,00	643.401,88



Città di Asti

CONTO DEL BILANCIO 2014

Riepilogo Generale di Classificazione delle Spese

IMPEGNI PER SPESE CORRENTI

FUNZIONI E SERVIZI											
1											
INTERVENTI CORRENTI											
Personale	Acquisto di beni di consumo e o di materie prime	Prestazioni di servizi	Utilizzo di beni di terzi	Trasferimenti	Interessi passivi e oneri finanziari diversi	Imposte e tasse	Oneri straordinari della gestione corrente	10	11	12	Totale
2	3	4	5	6	7	8	9				13
Servizio 02.02	Casa circondariale ed altri servizi										
0,00	0,00	0,00	0,00	0,00	0,00	0,00	0,00				0,00
124.001,49	7.655,05	504.131,22	0,00	0,00	0,00	7.614,12	0,00				643.401,88
Funzione 03 Funzioni di polizia locale											
Servizio 03.01	Polizia municipale										
2.715.631,60	52.053,68	520.257,54	0,00	4.120,14	0,00	173.464,05	0,00				3.465.527,01
Servizio 03.02	Polizia commerciale										
0,00	0,00	0,00	0,00	0,00	0,00	0,00	0,00				0,00
Servizio 03.03	Polizia amministrativa										
206.199,72	88,30	1.340,07	0,00	15.600,00	0,00	16.818,72	0,00				240.046,81
2.921.831,32	52.141,98	521.597,61	0,00	19.720,14	0,00	190.282,77	0,00				3.705.573,82
Funzione 04 Funzioni di istruzione pubblica											
Servizio 04.01	Scuola materna										
0,00	8.978,33	155.301,34	0,00	102.000,00	0,00	0,00	0,00				266.279,67
Servizio 04.02	Istruzione elementare										
0,00	24.990,19	495.659,22	2.110,00	194.524,92	0,00	0,00	0,00				717.284,33
Servizio 04.03	Istruzione media										
0,00	10.988,57	347.269,94	0,00	32.000,00	0,00	0,00	0,00				390.258,51
Servizio 04.04	Istruzione secondaria superiore										
0,00	0,00	445.231,12	0,00	15.000,00	0,00	0,00	0,00				460.231,12
Servizio 04.05	Assistenza scolastica, trasporto, refezione ed altri servizi										



Città di Asti

CONTO DEL BILANCIO 2014

Riepilogo Generale di Classificazione delle Spese

IMPEGNI PER SPESE CORRENTI

FUNZIONI E SERVIZI											
1											
INTERVENTI CORRENTI											
Personale	Acquisto di beni di consumo e o di materie prime	Prestazioni di servizi	Utilizzo di beni di terzi	Trasferimenti	Interessi passivi e oneri finanziari diversi	Imposte e tasse	Oneri straordinari della gestione corrente	10	11	12	Totale
2	3	4	5	6	7	8	9				13
375.941,62	16.733,17	857.787,52	0,00	266.459,20	0,00	28.635,17	0,00	==	==	==	1.545.556,68
375.941,62	61.590,26	2.301.249,14	2.110,00	609.984,12	0,00	28.635,17	0,00	==	==	==	3.379.610,31
Funzione 05 Funzioni relative alla cultura ed ai beni culturali											
Servizio 05.01 Biblioteche, musei e pinacoteche											
357.243,16	1.465,37	86.785,85	0,00	1.000,00	0,00	24.240,62	0,00	==	==	==	470.735,00
Servizio 05.02 Teatri, attività culturali e servizi diversi nel settore culturale											
532.745,42	9.693,14	929.595,07	0,00	288.400,00	9.263,48	10.927,01	0,00	==	==	==	1.780.624,12
889.988,58	11.158,51	1.016.380,92	0,00	289.400,00	9.263,48	35.167,63	0,00	==	==	==	2.251.359,12
Funzione 06 Funzioni nel settore sportivo e ricreativo											
Servizio 06.01 Piscine comunali											
0,00	13.791,03	507.821,52	0,00	9.116,70	1.570,71	0,00	0,00	==	==	==	532.299,96
Servizio 06.02 Stadio comunale, palazzo dello sport ed altri impianti											
295.823,36	21.115,12	225.202,83	2.134,00	192.544,65	194.384,06	266,90	0,00	==	==	==	931.470,92
Servizio 06.03 Manifestazioni diverse nel settore sportivo e ricreativo											
0,00	0,00	0,00	0,00	0,00	0,00	0,00	0,00	==	==	==	0,00
295.823,36	34.906,15	733.024,35	2.134,00	201.661,35	195.954,77	266,90	0,00	==	==	==	1.463.770,88
Funzione 07 Funzioni nel campo turistico											
Servizio 07.01 Servizi turistici											
0,00	0,00	0,00	0,00	0,00	0,00	0,00	0,00	==	==	==	0,00
Servizio 07.02 Manifestazioni turistiche											



Città di Asti

CONTO DEL BILANCIO 2014

Riepilogo Generale di Classificazione delle Spese

IMPEGNI PER SPESE CORRENTI

FUNZIONI E SERVIZI											
1											
INTERVENTI CORRENTI											
Personale	Acquisto di beni di consumo e o di materie prime	Prestazioni di servizi	Utilizzo di beni di terzi	Trasferimenti	Interessi passivi e oneri finanziari diversi	Imposte e tasse	Oneri straordinari della gestione corrente	10	11	12	Totale
2	3	4	5	6	7	8	9	10	11	12	13
369.938,67	10.741,41	481.826,79	0,00	16.600,00	0,00	25.360,48	0,00	0,00	0,00	0,00	904.467,35
369.938,67	10.741,41	481.826,79	0,00	16.600,00	0,00	25.360,48	0,00	0,00	0,00	0,00	904.467,35
Funzione 08 Funzioni nel campo della viabilità e dei trasporti											
Servizio 08.01	Viabilità, circolazione stradale e servizi connessi										
621.861,72	81.966,94	790.084,21	27.899,55	0,00	0,00	42.383,46	0,00	0,00	0,00	0,00	1.564.195,88
Servizio 08.02	Illuminazione pubblica e servizi connessi										
208.784,17	32.975,92	1.659.853,60	0,00	0,00	0,00	13.970,23	0,00	0,00	0,00	0,00	1.915.583,92
Servizio 08.03	Trasporti pubblici locali e servizi connessi										
89.864,62	0,00	7.500,00	0,00	3.896.523,78	0,00	6.241,38	0,00	0,00	0,00	0,00	4.000.129,78
920.510,51	114.942,86	2.457.437,81	27.899,55	3.896.523,78	0,00	62.595,07	0,00	0,00	0,00	0,00	7.479.909,58
Funzione 09 Funzioni riguardanti la gestione del territorio e dell'ambiente											
Servizio 09.01	Urbanistica e gestione del territorio										
1.146.700,18	1.963,73	59.592,92	0,00	0,00	0,00	78.542,77	0,00	0,00	0,00	0,00	1.286.799,60
Servizio 09.02	Edilizia residenziale pubblica locale e piani di edilizia economico-popolare										
119.249,10	1.888,94	0,00	0,00	0,00	0,00	7.993,78	0,00	0,00	0,00	0,00	129.131,82
Servizio 09.03	servizi di protezione civile										
105.631,88	623,32	4.428,00	0,00	6.000,00	0,00	7.530,46	0,00	0,00	0,00	0,00	124.213,66
Servizio 09.04	Servizio idrico integrato										
0,00	283,11	121.618,00	0,00	0,00	0,00	0,00	0,00	0,00	0,00	0,00	121.901,11
Servizio 09.05	servizio smaltimento rifiuti										
0,00	0,00	15.286.230,17	0,00	0,00	0,00	0,00	0,00	0,00	0,00	0,00	15.286.230,17



Città di Asti

CONTO DEL BILANCIO 2014

Riepilogo Generale di Classificazione delle Spese

IMPEGNI PER SPESE CORRENTI

FUNZIONI E SERVIZI											
1											
INTERVENTI CORRENTI											
Personale	Acquisto di beni di consumo e o di materie prime	Prestazioni di servizi	Utilizzo di beni di terzi	Trasferimenti	Interessi passivi e oneri finanziari diversi	Imposte e tasse	Oneri straordinari della gestione corrente	10	11	12	Totale
2	3	4	5	6	7	8	9				13

Servizio	09.06	Parchi e servizi per la tutela ambientale del verde, altri servizi relativi al territorio ed all'ambiente									
639.648,93	17.331,82	322.228,87	0,00	100.051,00	0,00	43.228,52	0,00	==	==	==	1.122.387,14
2.011.130,09	22.090,92	15.794.097,96	0,00	106.051,00	0,00	137.293,53	0,00	==	==	==	18.070.663,50

Funzione 10 Funzioni nel settore sociale

Servizio	10.01	Asili nido, servizi per l'infanzia e per i minori									
2.518.605,38	144.118,73	1.185.686,55	0,00	270.082,61	0,00	21.619,97	0,00	==	==	==	4.140.113,24
Servizio	10.02	Servizi di prevenzione e riabilitazione									
0,00	2.892,15	0,00	0,00	0,00	0,00	0,00	0,00	==	==	==	2.892,15
Servizio	10.03	Strutture residenziali e di ricovero per anziani									
0,00	0,00	0,00	0,00	0,00	0,00	0,00	0,00	==	==	==	0,00
Servizio	10.04	Assistenza, beneficenza pubblica e servizi diversi alla persona									
1.227.682,17	122.382,53	2.836.928,47	20.557,26	2.814.439,58	0,00	87.192,62	0,00	==	==	==	7.109.182,63
Servizio	10.05	Servizio necroscopico e cimiteriale									
96.316,87	0,00	421.799,89	176,92	47.900,00	0,00	23.222,69	81.068,78	==	==	==	670.485,15
3.842.604,42	269.393,41	4.444.414,91	20.734,18	3.132.422,19	0,00	132.035,28	81.068,78	==	==	==	11.922.673,17

Funzione 11 Funzioni nel campo dello sviluppo economico

Servizio	11.01	Affissioni e pubblicità									
0,00	0,00	0,00	0,00	0,00	0,00	0,00	0,00	==	==	==	0,00
Servizio	11.02	Fiere, mercati e servizi connessi									
4.639,51	0,00	13.000,00	0,00	0,00	0,00	0,00	0,00	==	==	==	17.639,51
Servizio	11.03	Mattatoio e servizi connessi									
								==	==	==	



Città di Asti

CONTO DEL BILANCIO 2014

Riepilogo Generale di Classificazione delle Spese

IMPEGNI PER SPESE CORRENTI

FUNZIONI E SERVIZI												
1												
INTERVENTI CORRENTI												
Personale	Acquisto di beni di consumo e o di materie prime	Prestazioni di servizi	Utilizzo di beni di terzi	Trasferimenti	Interessi passivi e oneri finanziari diversi	Imposte e tasse	Oneri straordinari della gestione corrente	10	11	12	Totale	
2	3	4	5	6	7	8	9				13	
0,00	0,00	0,00	0,00	0,00	0,00	0,00	0,00	0,00	0,00	0,00	0,00	0,00
Servizio	11.04	Servizi relativi all'industria										
516.857,38	658,80	107.594,11	0,00	4.000,00	0,00	35.053,75	0,00	0,00	0,00	0,00	664.164,04	
Servizio	11.05	Servizi relativi al commercio										
0,00	0,00	0,00	0,00	0,00	0,00	0,00	0,00	0,00	0,00	0,00	0,00	0,00
Servizio	11.06	Servizi relativi all'artigianato										
0,00	0,00	0,00	0,00	0,00	0,00	0,00	0,00	0,00	0,00	0,00	0,00	0,00
Servizio	11.07	Servizi relativi all'agricoltura										
0,00	0,00	0,00	0,00	0,00	0,00	0,00	0,00	0,00	0,00	0,00	0,00	0,00
521.496,89	658,80	120.594,11	0,00	4.000,00	0,00	35.053,75	0,00	0,00	0,00	0,00	681.803,55	
Funzione 12 Funzioni relative a servizi produttivi												
Servizio	12.01	Distribuzione gas										
0,00	0,00	0,00	0,00	0,00	0,00	0,00	0,00	0,00	0,00	0,00	0,00	0,00
Servizio	12.02	Centrale del latte										
0,00	0,00	0,00	0,00	0,00	0,00	0,00	0,00	0,00	0,00	0,00	0,00	0,00
Servizio	12.03	Distribuzione energia elettrica										
0,00	0,00	0,00	0,00	0,00	0,00	0,00	0,00	0,00	0,00	0,00	0,00	0,00
Servizio	12.04	Teleriscaldamento										
0,00	0,00	0,00	0,00	0,00	0,00	0,00	0,00	0,00	0,00	0,00	0,00	0,00
Servizio	12.05	Farmacie										
0,00	0,00	0,00	0,00	0,00	0,00	0,00	0,00	0,00	0,00	0,00	0,00	0,00
Servizio	12.06	Altri servizi produttivi										



Città di Asti

CONTO DEL BILANCIO 2014

Riepilogo Generale di Classificazione delle Spese

IMPEGNI PER SPESE CORRENTI

FUNZIONI E SERVIZI												
1												
INTERVENTI CORRENTI												
Personale	Acquisto di beni di consumo e o di materie prime	Prestazioni di servizi	Utilizzo di beni di terzi	Trasferimenti	Interessi passivi e oneri finanziari diversi	Imposte e tasse	Oneri straordinari della gestione corrente	10	11	12	Totale	
2	3	4	5	6	7	8	9				13	
0,00	0,00	0,00	0,00	0,00	0,00	0,00	0,00	0,00	0,00	0,00	0,00	0,00
0,00	0,00	0,00	0,00	0,00	0,00	0,00	0,00	0,00	0,00	0,00	0,00	0,00
TOTALE SPESE CORRENTI												
20.243.181,60	723.606,10	33.405.683,33	216.767,43	8.420.257,11	1.340.070,15	1.540.905,05	81.068,78	0,00	0,00	0,00	65.971.539,55	0,00



Città di Asti

CONTO DEL BILANCIO 2014

Riepilogo Generale di Classificazione delle Spese

IMPEGNI PER SPESE IN CONTO CAPITALE

FUNZIONI E SERVIZI											
1											
INTERVENTI PER INVESTIMENTI											
Acquisizione di beni immobili	Espropri e servitù onerose	Acquisto di beni specifici per realizzazioni in economia	Utilizzo di beni di terzi per realizzazioni in economia	Acquisizioni di beni mobili, macchine ed attrezzature	Incarichi professionali esterni	Trasferimenti di capitale	Partecipazioni azionarie	Conferimenti di capitale	Concessioni di crediti e anticipazioni	Totale	
2	3	4	5	6	7	8	9	10	11	13	
Funzione 01 Funzioni generali di amministrazione, di gestione e di controllo											
Servizio	01.01	Organi istituzionali, partecipazione e decentramento									
0,00	0,00	0,00	0,00	20.825,72	0,00	0,00	0,00	0,00	0,00	20.825,72	
Servizio	01.02	Segreteria generale, personale e organizzazione									
0,00	0,00	0,00	0,00	0,00	0,00	0,00	0,00	0,00	0,00	0,00	
Servizio	01.03	Gestione economica, finanziaria, programmazione, provveditorato e controllo di gestione									
0,00	0,00	0,00	0,00	0,00	0,00	0,00	0,00	0,00	0,00	0,00	
Servizio	01.04	Gestione delle entrate tributarie e servizi fiscali									
0,00	0,00	0,00	0,00	0,00	0,00	0,00	0,00	0,00	0,00	0,00	
Servizio	01.05	Gestione dei beni demaniali e patrimoniali									
411.292,43	79.202,51	0,00	0,00	0,00	13.003,07	0,00	0,00	0,00	0,00	503.498,01	
Servizio	01.06	Ufficio tecnico									
171.015,18	11.347,25	0,00	0,00	0,00	0,00	427.471,00	0,00	0,00	0,00	609.833,43	
Servizio	01.07	Anagrafe, stato civile, elettorale, leva e servizio statistico									
0,00	0,00	0,00	0,00	0,00	0,00	0,00	0,00	0,00	0,00	0,00	
Servizio	01.08	Altri servizi generali									
0,00	0,00	0,00	0,00	59.067,44	0,00	0,00	0,00	0,00	0,00	59.067,44	
582.307,61	90.549,76	0,00	0,00	79.893,16	13003,07	427.471,00	0,00	0,00	0,00	1.193.224,60	
Funzione 02 Funzioni relative alla giustizia											



Città di Asti

CONTO DEL BILANCIO 2014

Riepilogo Generale di Classificazione delle Spese

IMPEGNI PER SPESE IN CONTO CAPITALE

FUNZIONI E SERVIZI												
1												
INTERVENTI PER INVESTIMENTI												
Acquisizione di beni immobili	Espropri e servizi onerosi	Acquisto di beni specifici per realizzazioni in economia	Utilizzo di beni di terzi per realizzazioni in economia	Acquisizioni di beni mobili, macchine ed attrezzature	Incarichi professionali esterni	Trasferimenti di capitale	Partecipazioni azionarie	Conferimenti di capitale	Concessioni di crediti e anticipazioni	Totale		
2	3	4	5	6	7	8	9	10	11	13		

Servizio	02.01	Uffici giudiziari										
	3.776,44	0,00	0,00	0,00	0,00	2.061,70	0,00	0,00	0,00	5.838,14		
Servizio	02.02	Casa circondariale ed altri servizi										
	0,00	0,00	0,00	0,00	0,00	0,00	0,00	0,00	0,00	0,00		
	3.776,44	0,00	0,00	0,00	0,0	2.061,70	0,00	0,00	0,00	5.838,14		

Funzione	03	Funzioni di polizia locale										
Servizio	03.01	Polizia municipale										
	0,00	0,00	0,00	5.099,54	0,00	0,00	0,00	0,00	0,00	5.099,54		
Servizio	03.02	Polizia commerciale										
	0,00	0,00	0,00	0,00	0,00	0,00	0,00	0,00	0,00	0,00		
Servizio	03.03	Polizia amministrativa										
	0,00	0,00	0,00	0,00	0,00	0,00	0,00	0,00	0,00	0,00		
	0,00	0,00	0,00	5.099,54	0,0	0,00	0,00	0,00	0,00	5.099,54		

Funzione	04	Funzioni di istruzione pubblica										
Servizio	04.01	Scuola materna										
	59.901,79	0,00	0,00	14.950,18	0,00	0,00	0,00	0,00	0,00	74.851,97		
Servizio	04.02	Istruzione elementare										
	80.099,57	0,00	0,00	0,00	0,00	0,00	0,00	0,00	0,00	80.099,57		



Città di Asti

CONTO DEL BILANCIO 2014

Riepilogo Generale di Classificazione delle Spese

IMPEGNI PER SPESE IN CONTO CAPITALE

FUNZIONI E SERVIZI												
1												
INTERVENTI PER INVESTIMENTI												
Acquisizione di beni immobili	Espropri e servizi onerosi	Acquisto di beni specifici per realizzazioni in economia	Utilizzo di beni di terzi per realizzazioni in economia	Acquisizioni di beni mobili, macchine ed attrezzature	Incarichi professionali esterni	Trasferimenti di capitale	Partecipazioni azionarie	Conferimenti di capitale	Concessioni di crediti e anticipazioni	Totale		
2	3	4	5	6	7	8	9	10	11	13		

Servizio 04.03 Istruzione media												
14.817,14	0,00	0,00	0,00	0,00	0,00	0,00	0,00	0,00	0,00	0,00	14.817,14	
Servizio 04.04 Istruzione secondaria superiore												
0,00	0,00	0,00	0,00	0,00	0,00	0,00	0,00	0,00	0,00	0,00	0,00	
Servizio 04.05 Assistenza scolastica, trasporto, refezione ed altri servizi												
0,00	0,00	0,00	0,00	0,00	0,00	0,00	0,00	0,00	0,00	0,00	0,00	
154.818,50	0,00	0,00	0,00	14.950,18	0,00	0,00	0,00	0,00	0,00	0,00	169.768,68	

Funzione 05 Funzioni relative alla cultura ed ai beni culturali

Servizio 05.01 Biblioteche, musei e pinacoteche												
509.810,18	0,00	0,00	0,00	63.763,57	0,00	0,00	0,00	0,00	0,00	0,00	573.573,75	
Servizio 05.02 Teatri, attività culturali e servizi diversi nel settore culturale												
117.150,00	0,00	0,00	0,00	0,00	0,00	20.000,00	0,00	0,00	0,00	0,00	137.150,00	
626.960,18	0,00	0,00	0,00	63.763,57	0,00	20.000,00	0,00	0,00	0,00	0,00	710.723,75	

Funzione 06 Funzioni nel settore sportivo e ricreativo

Servizio 06.01 Piscine comunali												
436.664,44	0,00	0,00	0,00	0,00	0,00	0,00	0,00	0,00	0,00	0,00	436.664,44	
Servizio 06.02 Stadio comunale, palazzo dello sport ed altri impianti												
288.724,23	0,00	0,00	0,00	0,00	0,00	0,00	0,00	0,00	0,00	0,00	288.724,23	



Città di Asti

CONTO DEL BILANCIO 2014

Riepilogo Generale di Classificazione delle Spese

IMPEGNI PER SPESE IN CONTO CAPITALE

FUNZIONI E SERVIZI													
1													
INTERVENTI PER INVESTIMENTI													
Acquisizione di beni immobili	Espropri e servitu' onerose	Acquisto di beni specifici per realizzazioni in economia	Utilizzo di beni di terzi per realizzazioni in economia	Acquisizioni di beni mobili, macchine ed attrezzature	Incarichi professionali esterni	Trasferimenti di capitale	Partecipazioni azionarie	Conferimenti di capitale	Concessioni di crediti e anticipazioni	Totale			
2	3	4	5	6	7	8	9	10	11	13			
Servizio	06.03	Manifestazioni diverse nel settore sportivo e ricreativo											
0,00	0,00	0,00	0,00	0,00	0,00	0,00	0,00	0,00	0,00	0,00	0,00	0,00	
725.388,67	0,00	0,00	0,00	0,00	0,0	0,00	0,00	0,00	0,00	725.388,67			
Funzione 07 Funzioni nel campo turistico													
Servizio	07.01	Servizi turistici											
0,00	0,00	0,00	0,00	0,00	0,00	0,00	0,00	0,00	0,00	0,00	0,00	0,00	
Servizio	07.02	Manifestazioni turistiche											
0,00	0,00	0,00	0,00	0,00	0,00	0,00	0,00	0,00	0,00	0,00	0,00	0,00	
0,00	0,00	0,00	0,00	0,00	0,0	0,00	0,00	0,00	0,00	0,00	0,00	0,00	
Funzione 08 Funzioni nel campo della viabilita' e dei trasporti													
Servizio	08.01	Viabilita', circolazione stradale e servizi connessi											
526.009,65	0,00	0,00	0,00	0,00	0,00	81.650,78	0,00	0,00	0,00	607.660,43			
Servizio	08.02	Illuminazione pubblica e servizi connessi											
421.117,37	0,00	0,00	0,00	0,00	0,00	0,00	0,00	0,00	0,00	421.117,37			
Servizio	08.03	Trasporti pubblici locali e servizi connessi											
0,00	0,00	0,00	0,00	0,00	0,00	0,00	0,00	0,00	0,00	0,00	0,00	0,00	
947.127,02	0,00	0,00	0,00	0,00	0,00	81.650,78	0,00	0,00	0,00	1.028.777,80			
Funzione 09 Funzioni riguardanti la gestione del territorio e dell'ambiente													



Città di Asti

CONTO DEL BILANCIO 2014

Riepilogo Generale di Classificazione delle Spese

IMPEGNI PER SPESE IN CONTO CAPITALE

FUNZIONI E SERVIZI											
1											
INTERVENTI PER INVESTIMENTI											
Acquisizione di beni immobili	Espropri e servizi onerosi	Acquisto di beni specifici per realizzazioni in economia	Utilizzo di beni di terzi per realizzazioni in economia	Acquisizioni di beni mobili, macchine ed attrezzature	Incarichi professionali esterni	Trasferimenti di capitale	Partecipazioni azionarie	Conferimenti di capitale	Concessioni di crediti e anticipazioni	Totale	
2	3	4	5	6	7	8	9	10	11	13	
Servizio 09.01 Urbanistica e gestione del territorio											
27.758,52	0,00	0,00	0,00	0,00	20.968,04	328.701,49	0,00	0,00	0,00	377.428,05	
Servizio 09.02 Edilizia residenziale pubblica locale e piani di edilizia economico-popolare											
0,00	0,00	0,00	0,00	0,00	0,00	0,00	0,00	0,00	0,00	0,00	
Servizio 09.03 servizi di protezione civile											
0,00	0,00	0,00	0,00	0,00	0,00	0,00	0,00	0,00	0,00	0,00	
Servizio 09.04 Servizio idrico integrato											
1.452,57	0,00	0,00	0,00	0,00	0,00	0,00	0,00	0,00	0,00	1.452,57	
Servizio 09.05 servizio smaltimento rifiuti											
0,00	0,00	0,00	0,00	0,00	0,00	0,00	0,00	0,00	0,00	0,00	
Servizio 09.06 Parchi e servizi per la tutela ambientale del verde, altri servizi relativi al territorio ed all'ambiente											
61.353,36	0,00	0,00	0,00	0,00	0,00	0,00	0,00	0,00	0,00	61.353,36	
90.564,45	0,00	0,00	0,00	0,00	20968,04	328.701,49	0,00	0,00	0,00	440.233,98	

Funzione 10 Funzioni nel settore sociale

Servizio 10.01 Asili nido, servizi per l'infanzia e per i minori											
131.714,32	0,00	0,00	0,00	7.898,28	0,00	0,00	0,00	0,00	0,00	139.612,60	
Servizio 10.02 Servizi di prevenzione e riabilitazione											
0,00	0,00	0,00	0,00	0,00	0,00	0,00	0,00	0,00	0,00	0,00	



Città di Asti

CONTO DEL BILANCIO 2014

Riepilogo Generale di Classificazione delle Spese

IMPEGNI PER SPESE IN CONTO CAPITALE

FUNZIONI E SERVIZI												
1												
INTERVENTI PER INVESTIMENTI												
Acquisizione di beni immobili	Espropri e servizi onerosi	Acquisto di beni specifici per realizzazioni in economia	Utilizzo di beni di terzi per realizzazioni in economia	Acquisizioni di beni mobili, macchine ed attrezzature	Incarichi professionali esterni	Trasferimenti di capitale	Partecipazioni azionarie	Conferimenti di capitale	Concessioni di crediti e anticipazioni	Totale		
2	3	4	5	6	7	8	9	10	11	13		
Servizio 10.03	Strutture residenziali e di ricovero per anziani											
0,00	0,00	0,00	0,00	0,00	0,00	0,00	0,00	0,00	0,00	0,00		
Servizio 10.04	Assistenza, beneficenza pubblica e servizi diversi alla persona											
35.140,70	0,00	0,00	0,00	3.221,87	0,00	0,00	0,00	0,00	0,00	38.362,57		
Servizio 10.05	Servizio necroscopico e cimiteriale											
233.480,01	0,00	0,00	0,00	0,00	0,00	0,00	0,00	0,00	0,00	233.480,01		
400.335,03	0,00	0,00	0,00	11.120,15	0,0	0,00	0,00	0,00	0,00	411.455,18		

Funzione 11 Funzioni nel campo dello sviluppo economico

Servizio 11.01	Affissioni e pubblicità											
0,00	0,00	0,00	0,00	0,00	0,00	0,00	0,00	0,00	0,00	0,00		
Servizio 11.02	Fiere, mercati e servizi connessi											
0,00	0,00	0,00	0,00	0,00	50.413,72	150.000,00	0,00	0,00	0,00	200.413,72		
Servizio 11.03	Mattatoio e servizi connessi											
0,00	0,00	0,00	0,00	0,00	0,00	0,00	0,00	0,00	0,00	0,00		
Servizio 11.04	Servizi relativi all'industria											
0,00	0,00	0,00	0,00	0,00	0,00	0,00	0,00	0,00	0,00	0,00		
Servizio 11.05	Servizi relativi al commercio											
0,00	0,00	0,00	0,00	0,00	0,00	0,00	0,00	0,00	0,00	0,00		



Città di Asti

CONTO DEL BILANCIO 2014

Riepilogo Generale di Classificazione delle Spese

IMPEGNI PER SPESE IN CONTO CAPITALE

FUNZIONI E SERVIZI											
1											
INTERVENTI PER INVESTIMENTI											
Acquisizione di beni immobili	Espropri e servizi onerosi	Acquisto di beni specifici per realizzazioni in economia	Utilizzo di beni di terzi per realizzazioni in economia	Acquisizioni di beni mobili, macchine ed attrezzature	Incarichi professionali esterni	Trasferimenti di capitale	Partecipazioni azionarie	Conferimenti di capitale	Concessioni di crediti e anticipazioni	Totale	
2	3	4	5	6	7	8	9	10	11	13	
Servizio	11.06	Servizi relativi all'artigianato									
0,00	0,00	0,00	0,00	0,00	0,00	0,00	0,00	0,00	0,00	0,00	0,00
Servizio	11.07	Servizi relativi all'agricoltura									
0,00	0,00	0,00	0,00	0,00	0,00	0,00	0,00	0,00	0,00	0,00	0,00
0,00	0,00	0,00	0,00	0,00	50413,72	150.000,00	0,00	0,00	0,00	200.413,72	

Funzione 12 Funzioni relative a servizi produttivi

Servizio	12.01	Distribuzione gas									
0,00	0,00	0,00	0,00	0,00	43.920,00	0,00	0,00	0,00	0,00	43.920,00	
Servizio	12.02	Centrale del latte									
0,00	0,00	0,00	0,00	0,00	0,00	0,00	0,00	0,00	0,00	0,00	
Servizio	12.03	Distribuzione energia elettrica									
0,00	0,00	0,00	0,00	0,00	0,00	0,00	0,00	0,00	0,00	0,00	
Servizio	12.04	Teleriscaldamento									
0,00	0,00	0,00	0,00	0,00	0,00	0,00	0,00	0,00	0,00	0,00	
Servizio	12.05	Farmacie									
0,00	0,00	0,00	0,00	0,00	0,00	0,00	0,00	0,00	0,00	0,00	
Servizio	12.06	Altri servizi produttivi									
0,00	0,00	0,00	0,00	0,00	0,00	0,00	0,00	0,00	0,00	0,00	



Città di Asti

CONTO DEL BILANCIO 2014

Riepilogo Generale di Classificazione delle Spese

IMPEGNI PER SPESE IN CONTO CAPITALE

FUNZIONI E SERVIZI											
1											
INTERVENTI PER INVESTIMENTI											
Acquisizione di beni immobili	Espropri e servizi onerose	Acquisto di beni specifici per realizzazioni in economia	Utilizzo di beni di terzi per realizzazioni in economia	Acquisizioni di beni mobili, macchine ed attrezzature	Incarichi professionali esterni	Trasferimenti di capitale	Partecipazioni azionarie	Conferimenti di capitale	Concessioni di crediti e anticipazioni	Totale	
2	3	4	5	6	7	8	9	10	11	13	
0,00	0,00	0,00	0,00	0,00	43920,0	0,00	0,00	0,00	0,00	0,00	43.920,00
TOTALE SPESE IN CONTO CAPITALE											
3.531.277,90	90.549,76	0,00	0,00	174.826,60	128304,83	1.009.884,97	0,00	0,00	0,00	0,00	4.934.844,06



Città di Asti

CONTO DEL BILANCIO 2014

Riepilogo Generale di Classificazione delle Spese

SPESE PER RIMBORSO DI PRESTITI

FUNZIONI E SERVIZI						
1						
INTERVENTI PER IL RIMBORSO DI PRESTITI						
Rimborso per anticipazioni di cassa	Rimborso di finanziamenti a breve termine	Rimborso di quota capitale di mutui e prestiti	Rimborso di prestiti obbligazionari	Rimborso di quota capitale di debiti pluriennali	Totale	
2	3	4	5	6	7	
Funzione 01 Funzioni generali di amministrazione, di gestione e di controllo						
Servizio 01.03 Gestione economica, finanziaria, programmazione, provveditorato e controllo di gestione	0,00	0,00	2.749.285,60	0,00	0,00	2.749.285,60
	0,00	0,00	2.749.285,60	0,00	0,00	2.749.285,60
TOTALE SPESE PER RIMBORSO DI PRESTITI						
	0,00	0,00	2.749.285,60	0,00	0,00	2.749.285,60

**CONTO DEL BILANCIO 2014****QUADRO RIASSUNTIVO DELLA GESTIONE DI COMPETENZA**

RISCOSSIONI	(+)	64.071.933,86
PAGAMENTI	(-)	60.168.336,17
DIFFERENZA		3.903.597,69
RESIDUI ATTIVI	(+)	20.046.626,62
RESIDUI PASSIVI	(-)	19.864.626,19
DIFFERENZA		182.000,43
	AVANZO DI GESTIONE	4.085.598,12
Risultato di Gestione	- Fondi Vincolati	0,00
	- Fondi per Finanziamento Spese in Conto Capitale	0,00
	- Fondi di Ammortamento	0,00
	- Fondi non Vincolati	0,00

**CONTO DEL BILANCIO 2014****QUADRO RIASSUNTIVO DELLA GESTIONE FINANZIARIA**

	GESTIONE		
	RESIDUI	COMPETENZA	TOTALE
Fondo di Cassa al 1° Gennaio			15.160.412,79
RISCOSSIONI	16.492.937,76	64.071.933,86	80.564.871,62
PAGAMENTI	21.185.904,57	60.168.336,17	81.354.240,74
FONDO DI CASSA AL 31 DICEMBRE			14.371.043,67
PAGAMENTI per azioni esecutive non regolarizzate al 31 dicembre			0,00
DIFFERENZA			14.371.043,67
RESIDUI ATTIVI	22.992.852,66	20.046.626,62	43.039.479,28
RESIDUI PASSIVI	14.110.138,94	19.864.626,19	33.974.765,13
DIFFERENZA			9.064.714,15
		AVANZO DI AMMINISTRAZIONE	23.435.757,82
		- Fondi Vincolati	23.044.772,18
		- Fondi per Finanziamento Spese in Conto	0,00
		- Fondi di Ammortamento	0,00
Risultato di Amministrazione		- Fondi non Vincolati	390.985,64

Città di Asti, lì 27/04/2015

IL SEGRETARIO

IL RESPONSABILE DEL SERVIZIO FINANZIARIO

IL RAPPRESENTANTE LEGALE



**CERTIFICAZIONE DEI PARAMETRI OBIETTIVI PER I COMUNI AI FINI
DELL'ACCERTAMENTO DELLA CONDIZIONE DI ENTE STRUTTURALMENTE
DEFICITARIO PER IL TRIENNIO 2013-2015**

CODICE ENTE

0 1 0 1 0 0 7 0 0 5 0

COMUNE DI

Asti

PROVINCIA DI

ASTI

Approvazione rendiconto dell'esercizio 2014

delibera n. 24 del 19/05/2015 ☒ SI ☐ NO 50005

1) Valore negativo del risultato contabile di gestione superiore in termini di valore assoluto al 5 per cento rispetto alle entrate correnti (a tali fini al risultato contabile si aggiunge l'avanzo di amministrazione utilizzato per le spese di investimento);

2) Volume dei residui attivi di nuova formazione provenienti dalla gestione di competenza e relativi ai titoli I e III, con l'esclusione delle risorse a titolo di fondo sperimentale di riequilibrio di cui all'articolo 2 del decreto legislativo n. 23 del 2011 o di fondo di solidarietà di cui all'articolo 1, comma 380 della legge 24 dicembre 2013 n. 228, superiori al 42 per cento rispetto ai valori di accertamento delle entrate dei medesimi titoli I e III esclusi gli accertamenti delle predette risorse a titolo di fondo sperimentale di riequilibrio o di fondo di solidarietà;

3) Ammontare dei residui attivi provenienti dalla gestione dei residui attivi e di cui al titolo I e al titolo III superiore al 65 per cento, ad esclusione eventuali residui da risorse a titolo di fondo sperimentale di riequilibrio di cui all'articolo 2 del decreto legislativo n. 23 o di fondo di solidarietà di cui all'articolo 1 comma 380 della legge 24 dicembre 2013 n. 228, rapportata agli accertamenti della gestione di competenza delle entrate dei medesimi titoli I e III ad esclusione degli accertamenti delle predette risorse a titolo di fondo sperimentale di riequilibrio o di fondo di solidarietà;

4) Volume dei residui passivi complessivi provenienti dal titolo I superiore al 40 per cento degli impegni della medesima spesa corrente;

5) Esistenza di procedimenti di esecuzione forzata superiore allo 0,5 per cento delle spese correnti anche se non hanno prodotto vincoli a seguito delle disposizioni di cui all'articolo 159 del tuoei;

6) Volume complessivo delle spese di personale a vario titolo rapportato al volume complessivo delle entrate correnti desumibili dai titoli I, II e III superiore al 40 per cento per i comuni inferiori a 5.000 abitanti, superiore al 39 per cento per i comuni da 5.000 a 29.999 abitanti e superiore al 38 per cento per i comuni oltre i 29.999 abitanti; tale valore è calcolato al netto dei contributi regionali nonché di altri enti pubblici finalizzati a finanziare spese di personale per cui il valore di tali contributi va detratto sia al numeratore che al denominatore del parametro;

7) Consistenza dei debiti di finanziamento non assistiti da contribuzioni superiore al 150 per cento rispetto alle entrate correnti per gli enti che presentano un risultato contabile di gestione positivo e superiore al 120 per cento per gli enti che presentano un risultato contabile di gestione negativo, fermo restando il rispetto del limite di indebitamento di cui all'articolo 204 del tuoei con le modifiche di cui di cui all'art. 8, comma 1 della legge 12 novembre 2011, n. 183, a decorrere dall'1 gennaio 2012;

8) Consistenza dei debiti fuori bilancio riconosciuti nel corso dell'esercizio superiore all'1 per cento rispetto ai valori di accertamento delle entrate correnti, fermo restando che l'indice si considera negativo ove tale soglia venga superata in tutti gli ultimi tre esercizi finanziari;

9) Eventuale esistenza al 31 dicembre di anticipazioni di tesoreria non rimborsate superiori al 5 per cento rispetto alle entrate correnti;

10) Ripiano squilibri in sede di provvedimento di salvaguardia di cui all'art. 193 del tuoei con misure di alienazione di beni patrimoniali e/o avanzo di amministrazione superiore al 5% dei valori della spesa corrente, fermo restando quanto previsto dall'articolo 1, commi 443 e 444 della legge 24 dicembre 2012 n. 228 a decorrere dall'1 gennaio 2013; ove sussistano i presupposti di legge per finanziare il riequilibrio in più esercizi finanziari, viene considerato al numeratore del parametro l'intero importo finanziato con misure di alienazione di beni patrimoniali, oltre che di avanzo di amministrazione, anche se destinato a finanziare lo squilibrio nei successivi esercizi finanziari.

CODICE	Parametri da considerare per l'individuazione delle condizioni	
50010	<input type="checkbox"/> SI	<input checked="" type="checkbox"/> NO
50020	<input type="checkbox"/> SI	<input checked="" type="checkbox"/> NO
50030	<input type="checkbox"/> SI	<input checked="" type="checkbox"/> NO
50040	<input type="checkbox"/> SI	<input checked="" type="checkbox"/> NO
50050	<input type="checkbox"/> SI	<input checked="" type="checkbox"/> NO
50060	<input type="checkbox"/> SI	<input checked="" type="checkbox"/> NO
50070	<input type="checkbox"/> SI	<input checked="" type="checkbox"/> NO
50080	<input type="checkbox"/> SI	<input checked="" type="checkbox"/> NO
50090	<input type="checkbox"/> SI	<input checked="" type="checkbox"/> NO
50100	<input type="checkbox"/> SI	<input checked="" type="checkbox"/> NO

Si attesta che i parametri suindicati sono stati determinati in base alle risultanze amministrativo-contabili dell'ente.

Asti

27/04/2015

LUOGO

DATA

Bollo dell'ente



RESPONSABILE DEL SERVIZIO FINANZIARIO
(Sig. GIULIANA MARIA DABBENE)

IL SEGRETARIO

(Sig. GIUSEPPE GORIA)

Giuseppe Goria

IL LEGALE RAPPRESENTANTE DELL'ENTE

(Sig. FABRIZIO BRIGNOLO)

Fabrizio Brignolo